

## **ИНФОРМАЦИЯ**

### **о ходе исполнения областного бюджета, бюджета Территориального фонда обязательного медицинского страхования Мурманской области, о результатах проведенных контрольных и экспертно-аналитических мероприятий за 9 месяцев 2022 года**

#### **1. Общие положения**

Информация о ходе исполнения областного бюджета, бюджета Территориального фонда обязательного медицинского страхования Мурманской области и о результатах проведенных Контрольно-счетной палатой Мурманской области контрольных и экспертно-аналитических мероприятий за 9 месяцев 2022 года (далее – Информация) подготовлена Контрольно-счетной палатой Мурманской области (далее – Счетная палата) в соответствии с подпунктом 13 пункта 1 статьи 8 и подпунктом 6 пункта 1 статьи 13 Закона Мурманской области от 17 сентября 2011 года № 1389-01-ЗМО «О Контрольно-счетной палате Мурманской области» (далее – Закон о Счетной палате), планом работы Счетной палаты на 2022 год, утвержденным решением Коллегии Счетной палаты (протокол от 17.12.2021 № 37) с использованием следующих данных:

отчета об исполнении областного бюджета за 9 месяцев 2022 года с приложенными материалами (отчетами и информацией об использовании средств областного бюджета) по состоянию на 1 октября 2022 года, представленных Губернатором Мурманской области письмом от 31.10.2022 № 01/3698-АЧ;

отчета об исполнении бюджета Территориального фонда обязательного медицинского страхования Мурманской области за 9 месяцев 2022 года;

информации, представляемой в соответствии с Постановлением Мурманской областной Думы от 28.09.2017 № 721 «О перечне видов информации, представляемой органами государственной власти Мурманской области и органами управления Территориального фонда обязательного медицинского страхования Мурманской области Контрольно-счетной палате Мурманской области без запроса».

#### **2. Общие итоги исполнения областного бюджета**

Законом Мурманской области от 16.12.2021 № 2712-01-ЗМО «Об областном бюджете на 2022 год и на плановый период 2023 и 2024 годов» (ред. от 30.05.2022, далее – Закон о бюджете) утверждены основные характеристики областного бюджета на 2022 год:

прогнозируемый общий объем доходов в сумме 104 553 694,2 тыс. рублей;

общий объем расходов в сумме 137 131 785,4 тыс. рублей;

верхний предел государственного внутреннего долга на 1 января 2023 года в сумме 24 878 530,0 тыс. рублей;

дефицит в сумме 32 578 091,2 тыс. рублей.

Постановлением Правительства Мурманской области от 02 ноября 2022 года № 876-ПП утвержден отчет об исполнении областного бюджета за 9 месяцев 2022 года – форма по ОКУД 0503117 (далее – Отчет).

Согласно Отчету областной бюджет на 1 октября 2022 года исполнен: по доходам в сумме 78 572 669,1 тыс. рублей, что составило 75,2 % от годовых назначений;

по расходам в сумме 86 220 027,1 тыс. рублей, или 60,6 % от утвержденной по состоянию на 01.10.2022 сводной бюджетной росписи; с дефицитом в сумме 7 647 358,0 тыс. рублей.

### 3. Итоги исполнения доходной части областного бюджета

Исполнение объема доходной части областного бюджета за 9 месяцев 2022 года обеспечено:

на 83,7 % поступлениями налоговых и неналоговых платежей (за 9 месяцев 2021 года – на 84,5 %), которые составили 65 743 513,9 тыс. рублей;

на 16,3 % безвозмездными поступлениями (за 9 месяцев 2021 года – на 15,5 %), которые составили 12 829 155,3 тыс. рублей.

Сравнительный анализ вышеуказанных показателей с данными за аналогичный период прошлого года приведен на следующей диаграмме (млн рублей).



За 9 месяцев 2022 года по сравнению с аналогичным периодом 2021 года: объем налоговых и неналоговых доходов областного бюджета увеличился на 2 982 029,9 тыс. рублей или на 4,8 процента;

объем безвозмездных поступлений увеличился на 1 303 104,4 тыс. рублей или на 11,3 процента.

Объем поступлений **налоговых и неналоговых платежей** за 9 месяцев 2022 года составил 65 743 513,9 тыс. рублей или 74,1 % от годовых назначений (за 9 месяцев 2021 года – 83,2 %) и на 96,0 % обеспечен:

налогом на прибыль организаций (НП) – 33 749 332,5 тыс. рублей (51,3 % от объема поступлений налоговых и неналоговых доходов);

налогом на доходы физических лиц (НДФЛ) – 21 724 745,1 тыс. рублей (33,0 %);

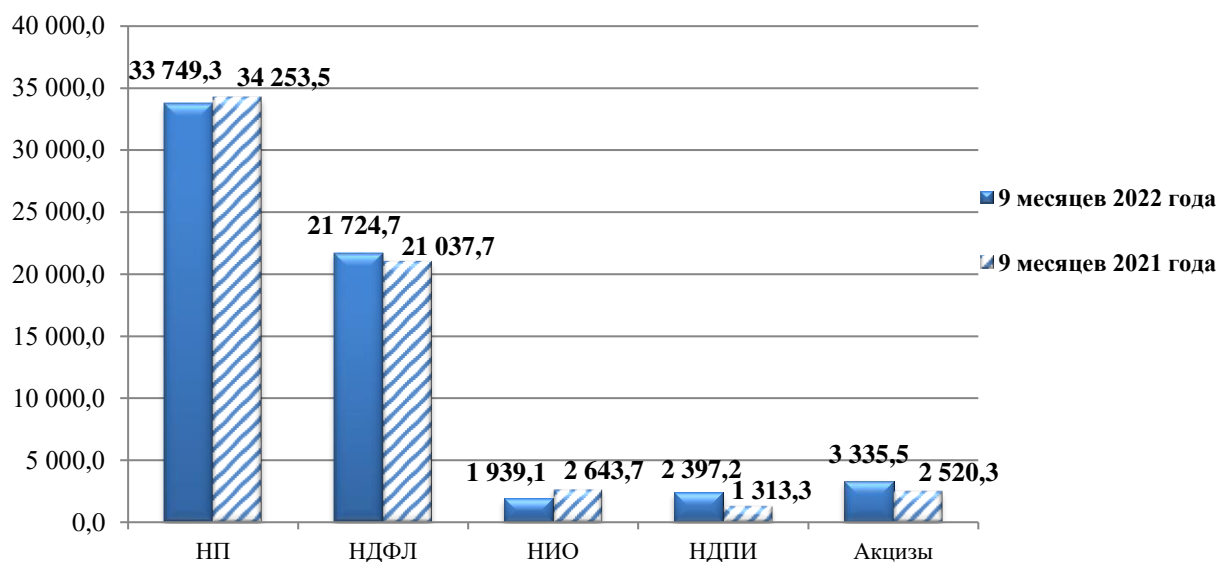
акцизами по подакцизным товарам (продукции), производимым на территории Российской Федерации (Акцизы) – 3 335 495,6 тыс. рублей (5,1 %);

налогом на добычу полезных ископаемых (НДПИ) – 2 397 218,1 тыс. рублей (3,6 %);

налогом на имущество организаций (НИО) – 1 939 064,2 тыс. рублей (2,9 %).

### 3.1. Налоговые доходы

Исполнение налогов, имеющих наибольший удельный вес в общем объеме налоговых доходов за 9 месяцев 2022 года, по сравнению с данными за аналогичный период прошлого года представлено на следующей диаграмме (млн рублей).



Поступления за 9 месяцев 2022 года по отношению к аналогичному периоду 2021 года увеличились:

по налогу на доходы физических лиц на 687 086,8 тыс. рублей или на 3,3 процента;

по налогу на добычу полезных ископаемых на 1 083 882,1 тыс. рублей или на 82,5 процента;

по акцизам на 815 157,4 тыс. рублей или на 32,3 процента.

Поступления по налогу на прибыль организаций за 9 месяцев 2022 года по отношению к 9 месяцам 2021 года снизились на 504 198,6 тыс. рублей или на 1,5 процента. Поступления по налогу на имущество организаций за аналогичный период снизились на 704 595,4 тыс. рублей или на 26,7 %, что в основном обусловлено возвратом налога в связи с предоставлением крупным налогоплательщиком уточненной декларации.

### 3.2. Неналоговые доходы

Неналоговые доходы в областной бюджет поступили в объеме 2 032 284,6 тыс. рублей, что в 3,3 раза (за 9 месяцев 2021 года – 95,1 %) превысило прогнозируемый объем (617 663,2 тыс. рублей) и в основном обусловлено увеличением поступлений от операций по управлению остатками средств на едином казначейском счете, зачисляемым в бюджет субъекта Российской Федерации. По сравнению с аналогичным периодом 2021 года исполнение увеличилось на 1 540 042,9 тыс. рублей или в 4,1 раза.

Сведения об исполнении по видам неналоговых доходов областного бюджета за 9 месяцев 2022 года представлены в следующей таблице.

Наименование показателя	Исполнено за 9 месяцев 2021 года	9 месяцев 2022 года		
		Утверждено	Исполнено	
			Сумма	% %
<b>Неналоговые доходы</b>	<b>492 241,7</b>	<b>617 663,2</b>	<b>2 032 284,6</b>	<b>в 3,3 раза</b>
Доходы от использования имущества, находящегося в государственной и муниципальной собственности	84 805,6	169 444,0	1 266 878,3	в 7,5 раза
Платежи при пользовании природными ресурсами	19 692,8	20 901,6	27 020,2	129,3%
Доходы от оказания платных услуг (работ) и компенсации затрат государства	67 666,2	62 688,9	446 741,6	в 7,1 раза
Доходы от продажи материальных и нематериальных активов	14 019,9	17 611,4	9 262,4	52,6%
Административные платежи и сборы	693,4	1 424,5	571,8	40,1%
Штрафы, санкции, возмещение ущерба	304 572,2	345 592,9	278 220,4	80,5%
Прочие неналоговые доходы	791,7	0,0	3 589,8	х

тыс. рублей

Основная доля (95,4 %) поступлений неналоговых доходов в отчетном периоде обеспечена за счет:

доходов от операций по управлению остатками средств на едином казначейском счете, зачисляемые в бюджеты бюджетной системы Российской Федерации – 1 248 094,5 тыс. рублей (61,4 % от объема неналоговых доходов);

прочих доходов от компенсации затрат государства – 430 141,2 тыс. рублей (21,2 % от объема неналоговых доходов);

административных штрафов, установленных главой 12 Кодекса Российской Федерации об административных правонарушениях, за административные правонарушения в области дорожного движения – 217 644,2 тыс. рублей (10,7 % от объема неналоговых доходов);

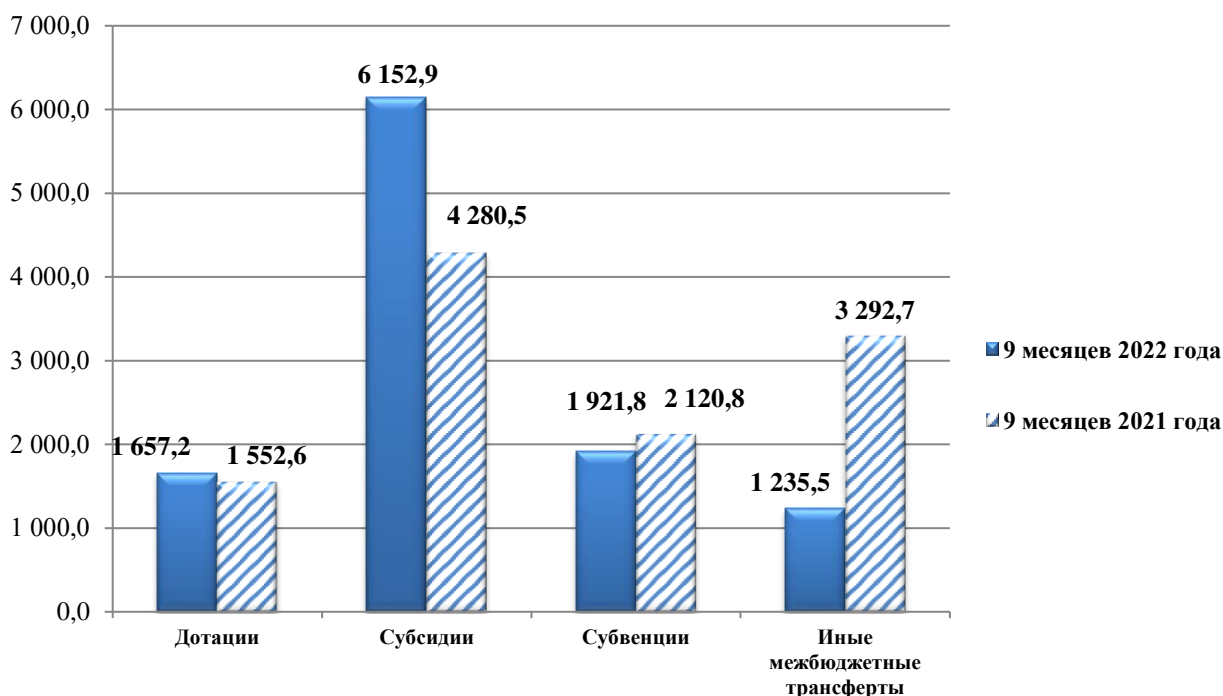
платы за использование лесов – 21 538,3 тыс. рублей (1,1 % от объема неналоговых доходов);

платежей, уплачиваемых в целях возмещения вреда, причиняемого автомобильным дорогам – 20 438,9 тыс. рублей (1,0 % от объема неналоговых доходов).

### 3.3. Безвозмездные поступления

Объем безвозмездных поступлений на отчетную дату составил 12 829 155,3 тыс. рублей или 81,2 % от годовых назначений. Основная доля (85,5 %) приходится на безвозмездные поступления от других бюджетов бюджетной системы Российской Федерации (дотации, субсидии, субвенции и иные межбюджетные трансферты).

Исполнение межбюджетных трансфертов, имеющих наибольший удельный вес в общем объеме безвозмездных поступлений за 9 месяцев 2022 года, по сравнению с данными за аналогичный период прошлого года представлено на следующей диаграмме (млн рублей).



Сведения о показателях исполнения областного бюджета в разрезе видов доходов за 9 месяцев 2022 года представлены в приложении 1.

## 4. Итоги исполнения расходной части областного бюджета

### 4.1. Расходы по разделам функциональной классификации

Бюджетные обязательства по расходной части областного бюджета исполнены в сумме 86 220 027,1 тыс. рублей, или на 60,6 % от годовых бюджетных назначений, утвержденных **сводной бюджетной росписью** (далее также СБР) на основе показателей Закона о бюджете.

Ниже среднего показателя (60,6 %) за 9 месяцев 2022 года исполнены расходы по следующим разделам функциональной классификации расходов областного бюджета:

«Общегосударственные вопросы» – 57,6 % (бюджетные назначения на 2022 год – 4 381 190,6 тыс. рублей, исполнено – 2 523 185,2 тыс. рублей). Указанный показатель исполнения расходов в основном обусловлен отражением остатка средств резервного фонда Правительства Мурманской области, который был распределен, но не освоен в отчетном периоде;

«Национальная экономика» – 51,8 % (бюджетные назначения по разделу на 2022 год 20 047 013,5 тыс. рублей, исполнено – 10 380 683,6 тыс. рублей);

«Жилищно-коммунальное хозяйство» – 56,4% (бюджетные назначения по разделу на 2022 год 27 010 395,0 тыс. рублей, исполнено – 15 229 042,2 тыс. рублей;

«Охрана окружающей среды» – 52,6 % (бюджетные назначения на 2022 год – 2 076 362,9 тыс. рублей, исполнено – 1 092 261,7 тыс. рублей);

«Культура, кинематография» – 59,0 % (бюджетные назначения на 2022 год – 3 144 118,5 тыс. рублей, исполнено – 1 855 384,2 тыс. рублей);

«Здравоохранение» – 57,5 % (бюджетные назначения на 2022 год – 14 551 922,7 тыс. рублей, исполнено – 8 364 116,4 тыс. рублей).

Менее всего (менее 50,0 % утвержденных бюджетных назначений) исполнены расходы по разделу «Физическая культура и спорт» – 48,5% (бюджетные назначения на 2022 год – 2 973 479,5 тыс. рублей, исполнено – 1 441 061,7 тыс. рублей), что обусловлено неисполнением расходов по предоставлению межбюджетных субсидий на софинансирование капитальных вложений в объекты государственной (муниципальной) собственности.

По разделу «Обслуживание государственного и муниципального долга» за 9 месяцев 2022 года исполнение не осуществлялось (бюджетные назначения на 2022 год – 462 900,2 тыс. рублей).

Сведения о кассовом исполнении расходов областного бюджета за 9 месяцев 2022 года в разрезе разделов функциональной классификации расходов областного бюджета представлены в следующей таблице.

тыс. рублей

Наименование раздела	Исполнено за 9 месяцев 2021 года	9 месяцев 2022 года		
		Утверждено	Исполнено	
			сумма	%
Общегосударственные вопросы	1 981 012,8	4 381 190,6	2 523 185,2	57,6%
Национальная оборона	12 525,7	21 677,9	14 004,6	64,6%
Национальная безопасность и правоохранительная деятельность	1 291 523,4	2 300 208,7	1 401 282,6	60,9%
Национальная экономика	6 113 787,5	20 047 013,5	10 380 683,6	51,8%
Жилищно-коммунальное хозяйство	9 632 282,1	27 010 395,0	15 229 042,2	56,4%
Охрана окружающей среды	941 516,3	2 076 362,9	1 092 261,7	52,6%
Образование	14 791 109,7	26 573 216,7	17 946 521,3	67,5%
Культура, кинематография	1 553 825,3	3 144 118,5	1 855 384,2	59,0%
Здравоохранение	6 867 483,0	14 551 922,7	8 364 116,4	57,5%
Социальная политика	18 415 225,7	29 944 727,6	20 472 126,7	68,4%
Физическая культура и спорт	869 758,0	2 973 479,5	1 441 061,7	48,5%
Средства массовой информации	106 517,9	197 431,3	151 247,2	76,6%
Обслуживание государственного и муниципального долга	26 902,9	462 900,2	0,0	0,0%
Межбюджетные трансферты общего характера бюджетам субъектов Российской Федерации и муниципальных образований	4 968 810,8	8 547 305,6	5 349 109,7	62,6%
<b>Итого</b>	<b>67 572 281,0</b>	<b>142 231 950,7</b>	<b>86 220 027,1</b>	<b>60,6%</b>

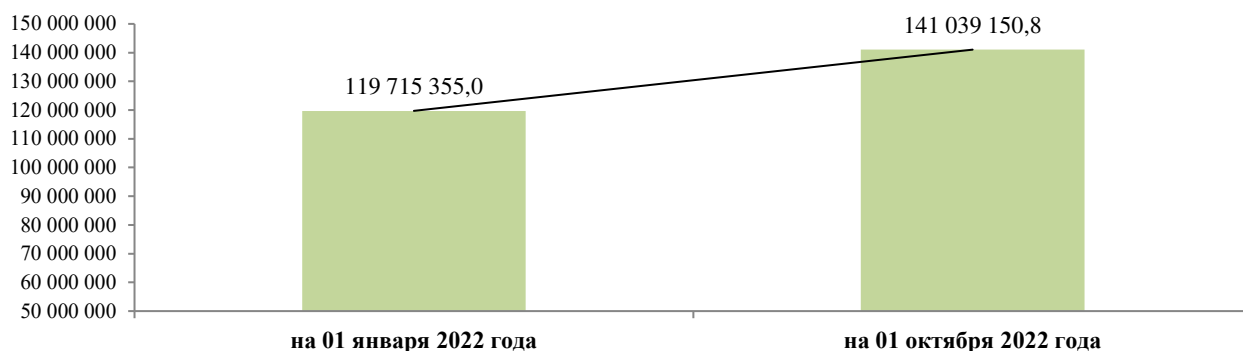
#### 4.2. Реализация государственных программ

Закон о бюджете и сводная бюджетная роспись с изменениями сформированы в программной структуре расходов на основе 16 государственных программ Мурманской области (далее – ГП, госпрограммы).

По состоянию на 1 октября 2022 года бюджетные ассигнования на реализацию госпрограмм составляют 141 039 150,8 тыс. рублей, что больше:

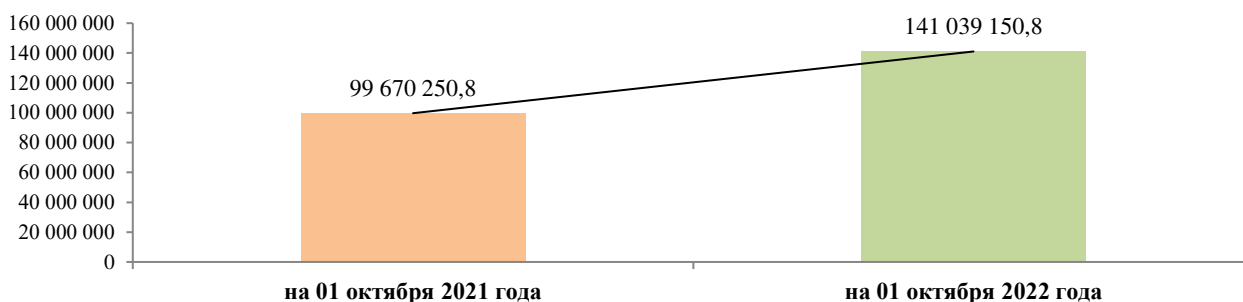
на 21 323 795,8 тыс. рублей, или на 17,8 %, первоначально утвержденного Законом о бюджете объема бюджетных ассигнований (на 1 января 2022 года - 119 715 355,0 тыс. рублей);

#### Объем утвержденных бюджетных назначений на реализацию госпрограмм в 2022 году, тыс. рублей



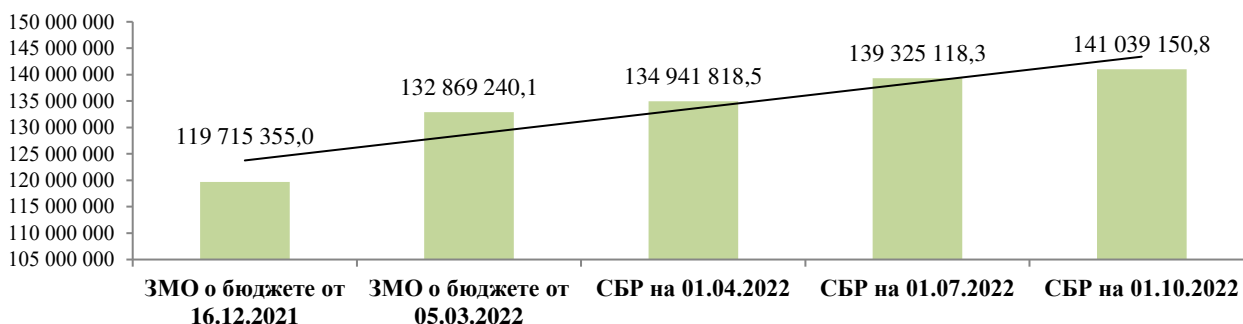
на 41 368 900,0 тыс. рублей, или на 41,5 %, бюджетных ассигнований, предусмотренных сводной бюджетной росписью с изменениями на реализацию 16 госпрограмм в аналогичном периоде 2021 года (99 670 250,8 тыс. рублей).

#### Объем утвержденных бюджетных назначений на реализацию госпрограмм, тыс. рублей



По состоянию на 1 октября 2022 года общий объем бюджетных ассигнований сводной бюджетной росписи с изменениями на реализацию госпрограмм составил 141 039 150,8 тыс. рублей, что на 8 169 910,7 тыс. рублей, или на 6,1 %, больше объема бюджетных ассигнований на 2022 год, утвержденного Законом о бюджете с учетом изменений.

#### Объем утвержденных бюджетных ассигнований на реализацию госпрограмм в 2022 году в Законе о бюджете и сводной бюджетной росписи, тыс. рублей



Сведения об отклонении утвержденных бюджетных ассигнований между Законом о бюджете и сводной бюджетной росписью по состоянию на 1 октября 2022 года в разрезе госпрограмм представлены в следующей таблице.

Наименование госпрограммы	Отклонения СБР от ЗМО от 05.03.2022	
	сумма, тыс. рублей	%
"Комфортное жилье и городская среда"	2 053 310,8	8,9
"Развитие транспортной системы"	1 766 762,8	17,7
"Социальная поддержка"	1 556 783,6	7,8
"Образование и наука"	1 535 755,4	6,2
"Здравоохранение"	689 940,5	3,4
"Экономический потенциал"	510 062,3	13,0
"Занятость и труд"	373 024,0	36,8
"Формирование современной городской среды Мурманской области"	222 988,9	7,1
"Культура"	148 396,9	4,7
"Рыбное и сельское хозяйство"	103 152,8	8,6
"Природные ресурсы и экология"	37 468,9	1,4
"Информационное общество"	26 077,6	1,6
"Общественная безопасность"	12 242,0	0,5
"Финансы"	6 356,9	0,1
"Физическая культура и спорт"	-231 076,5	-7,3
"Государственное управление и гражданское общество"	-641 336,1	-16,7
<b>ВСЕГО</b>	<b>8 169 910,7</b>	<b>6,1</b>

Расходы областного бюджета на реализацию госпрограмм за 9 месяцев 2022 года исполнены на общую сумму 85 619 353,2 тыс. рублей, или на 60,7 % от утвержденных бюджетных назначений, что на 5,6 процентных пункта ниже уровня исполнения указанных расходов за аналогичный период предыдущего года (66 115 948,8 тыс. рублей, или на 66,3 %).

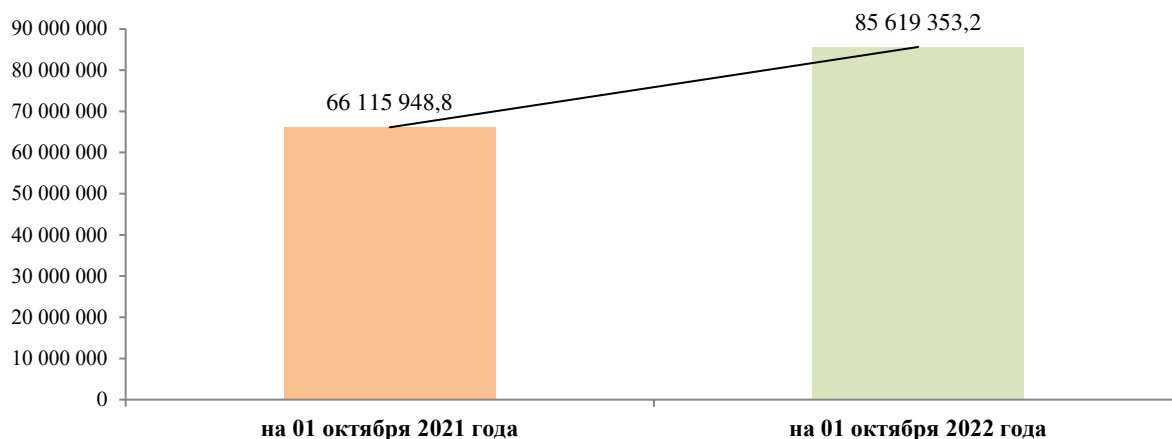
По четырем госпрограммам отклонения значений сводной бюджетной росписи от утвержденных Законом о бюджете с учетом изменений составляет более 10 %. Наибольшее отклонение – 36,8 % наблюдается по ГП «Занятость и труд», 17,7 % – по ГП «Развитие транспортной системы».

При проведении экспертизы проектов законов Мурманской области «О внесении изменений в Закон Мурманской области «Об областном бюджете на 2021 год и на плановый период на 2022 и 2023 годы» (в марте 2021 года) и «Об областном бюджете на 2022 год и на плановый период 2023 и 2024 годов» (в ноябре 2021 года) Счетная палата обращала внимание на необоснованно широкие пределы усмотрения для перераспределения по решениям Правительства Мурманской области утвержденных законом бюджетных ассигнований между государственными программами, подпрограммами (мероприятиями) государственных программ Мурманской области в пределах общей суммы, предусмотренной на реализацию государственных программ Мурманской области,



а также на несоответствие данной нормы концептуальным основам<sup>1</sup> составления и утверждения проектов бюджетов и планирования бюджетных ассигнований, установленным пунктом 2 статьи 172, пунктом 1 статьи 174.2, пунктом 2 статьи 179 Бюджетного кодекса РФ, пунктом 2 статьи 19 Закона о бюджетном процессе.

**Объем исполненных расходов областного бюджета на реализацию госпрограмм, тыс. рублей**



За 9 месяцев 2022 года ниже уровня исполнения расходов по госпрограммам за соответствующий период 2021 года исполнены расходы по 12 госпрограммам в диапазоне от 0,6 до 17,5 %, из них наиболее крупное: по ГП «Экономический потенциал» ниже на 17,5 процентных пункта, ГП «Природные ресурсы и экология» на 17,4 процентных пункта, ГП «Комфортное жилье и городская среда» на 15,2 процентных пункта, ГП «Занятость и труд» на 14,7 процентных пункта.

За 9 месяцев 2022 года расходы исполнены:

по 5 госпрограммам **выше** среднего уровня исполнения в диапазоне от 62,7 до 69,3 % (за 9 месяцев 2021 года по 7 госпрограммам в диапазоне от 67,5 до 71,4 %). Из них наиболее высокое исполнение приходится на:

- ГП «Социальная поддержка» – 69,3 %, что на 1,0 процентный пункт ниже, чем за 9 месяцев 2021 года (70,3 %);

- ГП «Образование и наука» – 67,3 %, что на 2,2 процентных пункта ниже, чем за 9 месяцев 2021 года (69,5 %);

- ГП «Рыбное и сельское хозяйство» – 65,5 %, что на 14,7 процентных пункта выше, чем за 9 месяцев 2021 года (50,8 %);

по 11 госпрограммам **ниже** среднего уровня исполнения в диапазоне от 47,8 до 60,7 % (за 9 месяцев 2021 года по 9 госпрограммам в диапазоне от 46,5 до 65,8 %), из них наиболее низкое исполнение приходится на:

- ГП «Развитие транспортной системы» – 47,8 %, что на 7,7 процентных пункта ниже, чем за 9 месяцев 2021 года (55,5 %);

- ГП «Физическая культура и спорт» – 48,7 % что на 4,8 процентных пункта ниже, чем за 9 месяцев 2021 года (53,5 %);

<sup>1</sup> «Составление проектов бюджетов основывается на: ... государственных (муниципальных) программах (проектах государственных (муниципальных) программ, проектах изменений указанных программ). ...»; «... Государственные (муниципальные) программы подлежат приведению в соответствие с законом (решением) о бюджете ...»

- ГП «Формирование современной городской среды Мурманской области» – 49,9 %, что на 3,4 процентных пункта выше, чем за 9 месяцев 2021 года (46,5 %).

#### Уровень исполнения расходов областного бюджета на реализацию госпрограмм, в %



Информация расходах областного бюджета на реализацию госпрограмм и их исполнении представлена в приложении 2.

#### 4.3. Реализация региональных программ в рамках национальных проектов

По состоянию на 1 октября 2022 года бюджетные ассигнования на реализацию 37 региональных проектов в рамках 12 национальных проектов (далее – НП) составляют 17 824 849,0 тыс. рублей.

За 9 месяцев расходы областного бюджета на реализацию национальных проектов исполнены на общую сумму 7 332 089,3 тыс. рублей, или на 41,1 % от утвержденных бюджетных назначений.

Наиболее высокое исполнение приходится на следующие национальные проекты:

«Производительность труда» – 100,0 %;

«Туризм и индустрия гостеприимства» – 91,7 %

«Малое и среднее предпринимательство и поддержка предпринимательской среды» – 82,1 %.

Наиболее низкое исполнение расходов приходится на следующие национальные проекты:

«Образование» – 22,2 %;

«Жилье и городская среда» – 24,6 %;

«Безопасные и качественные дороги» – 37,5 %.

#### Уровень исполнения расходов областного бюджета на реализацию нацпроектов, в %



Информация о расходах областного бюджета на реализацию национальных проектов в разрезе региональных проектов и их исполнении представлена в приложении 3.

Кроме того, в рамках госпрограммы «Информационное общество» реализуется иной региональный проект «Цифровизация городского хозяйства «Умный регион». По состоянию на 1 октября 2022 года расходы на его реализацию исполнены в сумме 372 514,3 тыс. рублей, или на 70,4 % от утвержденных бюджетных назначений.

#### **4.4. Расходы в разрезе ведомственной структуры**

Исполнение областного бюджета в разрезе **ведомственной структуры расходов** за 9 месяцев 2022 года варьировалось в пределах от 33,0 % до 90,4 % от утвержденных бюджетных назначений (приложение 4).

Из 32-х главных распорядителей средств областного бюджета 22-мя расходы исполнены менее целевого ориентира<sup>2</sup> в 70,0 %, в том числе менее всего (менее 50 % утвержденных бюджетных назначений) исполнены расходы по трем ведомствам:

Министерство транспорта и дорожного хозяйства Мурманской области (код ведомства 806) – 42,2 %;

Министерство строительства Мурманской области (код ведомства 807) – 33,0 %;

Министерство градостроительства и благоустройства Мурманской области (код ведомства 814) – 45,5 %.

#### **4.5. Межбюджетные трансферты бюджетам муниципальных образований**

В соответствии с отчетом о перечислении межбюджетных трансфертов бюджетам муниципальных образований по состоянию на 1 октября 2022 года, представленным Министерством финансов Мурманской области, межбюджетные трансферты исполнены на 58,2 % от утвержденных бюджетных назначений, что составило 24 233 039,6 тыс. рублей, в том числе:

субвенции бюджетам муниципальных образований, предоставляемые органам местного самоуправления на выполнение переданных государственных полномочий, исполнены на 73,1 % от утвержденных бюджетных назначений и составили 12 547 138,8 тыс. рублей;

субсидии на софинансирование расходных обязательств органов местного самоуправления по вопросам местного значения исполнены на 43,8 % от утвержденных бюджетных назначений и составили 6 794 317,1 тыс. рублей;

иные межбюджетные трансферты исполнены на 44,3 % от утвержденных бюджетных назначений и составили 1 364 929,8 тыс. рублей;

дотации бюджетам муниципальных образований исполнены на 60,2 % от утвержденных бюджетных назначений и составили 3 526 653,9 тыс. рублей, в том числе:

– дотации на выравнивание бюджетной обеспеченности муниципальных районов (городских округов, муниципальных округов) исполнены в сумме 1 717 377,9 тыс. рублей или на 62,2 % от общей суммы дотаций, законодательно

---

<sup>2</sup> Подпункт 5 пункта 1.4 Положения о мерах по обеспечению исполнения областного бюджета, утвержденного постановлением Правительства Мурманской области от 30.12.2020 № 978-ПП.

предусмотренных в объеме 2 761 134,3 тыс. рублей. Дотации в объеме 70,0-89,3 %% от годовых назначений перечислены в бюджеты десяти из четырнадцати муниципальных образований, не направлялись дотации бюджету Кольского района, в бюджеты ЗАТО г. Островной, Печенгского муниципального округа и Ловозерского района направлено 25,1 – 58,3 %% от годовых назначений, в наибольшем объеме (89,3 % от годового объема) дотация направлена бюджету ЗАТО Александровск;

– дотации на поддержку мер по обеспечению сбалансированности бюджетов распределены в полном объеме (1 508 999,4 тыс. рублей) бюджетам всех муниципальных образований и исполнены в сумме 617 070,0 тыс. рублей или на 40,9 % от общей суммы дотаций. В бюджеты ЗАТО г. Островной, ЗАТО г. Североморск, ЗАТО п. Видяево, г. Кировска, Кольского и Ловозерского районов дотации не перечислялись. В бюджеты шести муниципальных образований дотации перечислены в объеме более 50,0 % от годовых бюджетных назначений, в бюджет Кандалакшского района направлено 4,4 % от годовых назначений;

– дотации бюджетам закрытых административно-территориальных образований за счет средств федерального бюджета исполнены в сумме 1 192 206,0 тыс. рублей, перечислены в бюджеты всех закрытых административно-территориальных образований Мурманской области в объеме от 75,0 % от законодательно предусмотренных назначений (1 589 609,0 тыс. рублей).

Информация об остатках средств муниципальных образований Мурманской области по состоянию на 30 сентября 2022 года на лицевых счетах, открытых в территориальных органах Федерального казначейства, размещенная на официальном сайте Министерства финансов Мурманской области в сети Интернет (*Бюджет для всех (gov-murman.ru)*), представлена в приложении 5.

#### **4.6. Капитальные вложения**

На 1 октября 2022 года бюджетные ассигнования на капитальные вложения в объекты недвижимого имущества государственной собственности составляют 7 955 164,3 тыс. рублей, что в 3,6 раза больше бюджетных ассигнований, предусмотренных на эти цели в аналогичном периоде 2021 года (2 189 814,0 тыс. рублей).

В 3 квартале 2022 года по сравнению с данными на 01.07.2022 бюджетные ассигнования на капитальные вложения в объекты недвижимого имущества государственной собственности уменьшились за счет изменения финансирования по ряду объектов на общую сумму 580 691,4 тыс. рублей, или на 6,8 %, в том числе:

• **перечень дополнен** 4 объектами на общую сумму 51 515,0 тыс. рублей, из них:

«Реконструкция с элементами реставрации в целях приспособления к современному использованию здания ГОАУК «Мурманский областной Дворец культуры и народного творчества им. С.М. Кирова» стоимостью 20 478,6 тыс. рублей;

«Строительство пешеходного моста в рамках проекта благоустройства общественной территории западной части комплекса «Долина Уюта» по границам

улиц Ломоносова, Морской, Лыжного проезда, Кольского проспекта в городе Мурманске» стоимостью 21 582,6 тыс. рублей;

«Жилой дом в г. Мурманске в 204 мкр.» стоимостью 5 257,2 тыс. рублей;

«Жилой дом в г. Мурманске по ул. Зеленой» стоимостью 4 196,6 тыс. рублей;

• **исключены из перечня** 5 объектов на общую сумму 334 685,6 тыс. рублей,

из них:

«Станция скорой медицинской помощи в г. Мурманск» стоимостью 20 000,0 тыс. рублей;

«Реконструкция комплекса зданий ГОБУЗ "МОКБ им. П.А. Баяндина"» стоимостью 28 000,0 тыс. рублей;

«Реализация дизайн-проекта "Долина Уюта", включая разработку ПСД (в т.ч. ремонт стрельбища, лыжного стадиона)» стоимостью 200 000,0 тыс. рублей;

«Выполнение компенсационного озеленения в рамках обязательств по выданным разрешениям на снос, пересадку, санитарную обрезку зеленых насаждений от 15.07.2019 № 142 и от 23.07.2020 № 131 в рамках реализации проекта «Комплексное развитие спорткомплекса «Долина Уюта»» стоимостью 6 000,0 тыс. рублей;

«Реконструкция водопроводных сетей Ленинского административного округа г. Мурманска в целях перевода открытой системы горячего водоснабжения на закрытую» стоимостью 80 685,6 тыс. рублей;

• **уменьшено** финансовое обеспечение на общую сумму 414 338,4 тыс. рублей по следующим объектам:

«Проект благоустройства общественной территории западной части комплекса "Долина Уюта" в границах улиц Ломоносова, Морской, Лыжного проезда и Кольского проспекта в городе Мурманск» - на сумму 133 600,8 тыс. рублей;

«Разработка ПСД на реконструкцию ГОБПОУ "Мурманский колледж искусств"» - на сумму 22 969,0 тыс. рублей;

«Жилой дом в г. Мурманске по ул. Павлова» - на сумму 211 219,3 тыс. рублей;

«Жилой дом в г.п. Умба Терского района Мурманской области» - на сумму 12 807,3 тыс. рублей;

«Реконструкция мостового перехода через р. Канентъявр на км 49 + 100 автомобильной дороги Кола - Серебрянские ГЭС с подъездами (БКД)» - на сумму 1 480,6 тыс. рублей;

«Жилой дом в п.г.т. Зеленоборский Кандалакшского района Мурманской области по ул. Полярной» - на сумму 32 261,4 тыс. рублей;

• **увеличено** финансовое обеспечение на общую сумму 116 817,6 тыс. рублей по следующим объектам:

«Реконструкция объекта культурного наследия регионального значения "Здания Дома культуры моряков"» - на сумму 1 700,0 тыс. рублей;

«Жилой дом в г. Мурманске по ул. Полярные Зори» - на сумму 25 844,8 тыс. рублей;

«Жилой дом в г.п. Зеленоборский Кандалакшского района Мурманской области» - на сумму 222,1 тыс. рублей;

«Жилой дом в г. Мурманске по ул. Кирпичной» - на сумму 89 050,7 тыс. рублей.

Расходы областного бюджета на капитальные вложения в объекты недвижимого имущества государственной собственности исполнены на общую сумму 1 558 926,0 тыс. рублей, или на 19,6 % от утвержденных бюджетных назначений, что на 6,7 процентных пункта ниже уровня исполнения указанных расходов за аналогичный период предыдущего года (575 719,9 тыс. рублей, или 26,3 %).

На 1 октября 2022 года в полном объеме не исполнены расходы на капитальные вложения по 19 из 37 объектов (51,4 %), финансируемых Министерством строительства Мурманской области и Министерством транспорта и дорожного хозяйства Мурманской области.

Сведения об исполнении расходов областного бюджета на капитальные вложения в объекты государственной собственности Мурманской области представлены в приложении 6.

#### 4.7. Резервный фонд Правительства Мурманской области

Статьей 22 Закона о бюджете утвержден объем резервного фонда Правительства Мурманской области (далее – Резервный фонд Правительства) в сумме 3 392 615,2 тыс. рублей.

За 9 месяцев 2022 года из Резервного фонда Правительства 14 главным распорядителям средств областного бюджета в соответствии с постановлениями Правительства Мурманской области выделены средства в общем объеме 3 907 151,2 тыс. рублей.

Превышение объема распределенных средств над объемом, утвержденным законом о бюджете, обусловлено увеличением Резервного фонда Правительства в соответствии с пунктом 4.1 статьи 139 Бюджетного кодекса РФ, подпунктом 8 пункта 4 статьи 36 Закона Мурманской области от 11.12.2007 № 919-01-ЗМО «О бюджетном процессе в Мурманской области» (в случае нарушения сроков заключения соглашений о предоставлении из областного бюджета субсидий бюджетам муниципальных образований в размере субсидии, в отношении которой не заключено соглашение о ее предоставлении из областного бюджета)<sup>3</sup> на 572 447,6 тыс. рублей.

Сведения об объеме выделенных средств Резервного фонда Правительства в разрезе главных распорядителей средств областного бюджета представлены в следующей таблице.

Наименование ГРБС	Код ведомства	тыс. рублей
		Распределенный объем средств Резервного фонда
Министерство труда и социального развития Мурманской области	803	516 601,8
Министерство образования и науки Мурманской области	804	69 953,4
Министерство здравоохранения Мурманской области	805	311 242,9
Министерство транспорта и дорожного хозяйства Мурманской области	806	1 478 462,8

<sup>3</sup> Согласно информации, представленной Министерством финансов Мурманской области от 11.11.2022 № 02-06/3092-МС.

Наименование ГРБС	Код ведомства	Распределенный объем средств Резервного фонда
Министерство строительства Мурманской области	807	770 247,7
Министерство развития Арктики и экономики Мурманской области	809	100 000,0
Министерство природных ресурсов, экологии и рыбного хозяйства Мурманской области	811	83 518,2
Министерство энергетики и жилищно-коммунального хозяйства Мурманской области	813	427 040,0
Министерство градостроительства и благоустройства Мурманской области	814	5 685,6
Министерство культуры Мурманской области	822	39 992,7
Министерство спорта Мурманской области	823	5 486,4
Министерство цифрового развития Мурманской области	831	59 981,5
Министерство региональной безопасности Мурманской области	832	19 301,0
Министерство внутренней политики Мурманской области	846	19 637,2
<b>ВСЕГО</b>		<b>3 907 151,2</b>

Двум главным распорядителям средств областного бюджета в целях финансового обеспечения мероприятий, связанных с профилактикой и устранением последствий распространения коронавирусной инфекции на территории Мурманской области (пункт 1.3.8 Положения № 5-ПП), выделено 27 274,6 тыс. рублей, в том числе:

786,8 тыс. рублей – на оплату труда медицинских работников, оказывающих консультативную медицинскую помощь с применением телемедицинских технологий гражданам с подтвержденным диагнозом новой коронавирусной инфекции COVID-19, а также с признаками или подтвержденным диагнозом внебольничной пневмонии, острой респираторной вирусной инфекции, гриппа, получающим медицинскую помощь в амбулаторных условиях (на дому);

26 157,1 тыс. рублей – на мероприятия, связанные с использованием информационных технологий (запись на прием к врачу в региональной подсистеме «Электронная регистратура», модернизация ядра службы «122» интегрированной с Единой телефонией для лечебно-профилактических учреждений Мурманской области);

447,0 тыс. рублей – на приобретение прав пользования программных продуктов.

Одному главному распорядителю средств областного бюджета в целях обеспечения мероприятий по ликвидации чрезвычайных ситуаций (пункт 1.3.1 Положения № 5-ПП) выделено 7 705,3 тыс. рублей, в том числе:

5 484,7 тыс. рублей – на предоставление иных межбюджетных трансфертов из областного бюджета бюджетам муниципальных образований в целях возмещения понесенных бюджетами муниципальных образований Мурманской области расходов на размещение и питание граждан Российской Федерации, Украины, Донецкой Народной Республики, Луганской Народной Республики и лиц без гражданства, постоянно проживающих на территориях Украины, Донецкой Народной Республики, Луганской Народной Республики, вынужденно покинувших территории Украины, Донецкой Народной Республики и Луганской Народной Республики, прибывших на территорию Мурманской области в экстренном массовом порядке и находившихся в пунктах временного размещения и питания;



2 220,6 тыс. рублей – на предоставление иного межбюджетного трансферта бюджету Ковдорского муниципального округа Мурманской области на мероприятия по оказанию единовременной материальной помощи пострадавшим от пожара гражданам; оказание гражданам финансовой помощи в связи с частичной утратой ими имущества первой необходимости и развертыванию и содержанию пунктов временного размещения и питания для эвакуируемых пострадавших граждан.

Одному главному распорядителю средств областного бюджета в целях организация и проведение в г. Мурманске Международного форума «Государственно-частное партнерство в сфере устойчивого развития коренных народов» (пункт 1.3.5 Положения № 5-ПП) выделено 4 810,8 тыс. рублей.

Основной объем средств Резервного фонда Правительства в сумме 3 186 352,3 тыс. рублей (или 81,5%) в соответствии с пунктом 1.3.11 Положения № 5-ПП выделен четырем главным распорядителям средств областного бюджета на следующие цели:

Сумма (тыс. рублей)	Цель выделения средств из Резервного фонда Правительства
<b>Министерство транспорта и дорожного хозяйства Мурманской области</b>	
1 477 736,8	предоставление юридическим лицам субсидий из областного бюджета на финансовое обеспечение затрат (части затрат), связанных с приобретением (обновлением) подвижного состава для осуществления на территории Мурманской области регулярных перевозок пассажиров и багажа автомобильным транспортом и городским наземным электрическим транспортом по маршрутам регулярных перевозок по регулируемым тарифам
726,0	обеспечения доступности медицинских услуг населению путем организации в границах Мурманской области перевозок в государственные областные учреждения здравоохранения Мурманской области, без взимания платы с пассажиров (перевозки неопределённого круга лиц по заказу) для жителей г. Видяево по маршруту следования «ЗАТО г Видяево - г. Кола»
<b>Министерство строительства Мурманской области</b>	
183 992,3	субсидии из областного бюджета бюджетам муниципальных образований Мурманской области на завершение строительства детских садов
276 054,4	на реализацию мероприятий по проведению капитального ремонта зданий (сооружений) в рамках основных мероприятий пяти ГП
310 201,0	субсидии НКО «Фонд капитального ремонта общего имущества в многоквартирных домах в Мурманской области»
<b>Министерство труда и социального развития Мурманской области</b>	
377 000,0	на оказание мер социальной поддержки членам семей военнослужащих, лиц, проходивших службу в войсках национальной гвардии Российской Федерации, погибших (умерших) при выполнении задач в ходе специальной военной операции, а также призванных на военную службу по мобилизации
139 601,8	на реализацию мероприятий по материальной поддержке граждан, а также выполнение ремонтных работ и оснащение объектов в рамках основных мероприятий двух ГП
<b>Министерство энергетики и жилищно-коммунального хозяйства Мурманской области</b>	
116 333,5	в целях предотвращения угрозы чрезвычайных ситуаций предоставление субсидии на финансовое обеспечение затрат организациям, в связи с производством (реализацией) тепловой энергии потребителям по регулируемым тарифам на территории Мурманской области, связанных с ростом стоимости угля

Сумма (тыс. рублей)	Цель выделения средств из Резервного фонда Правительства
310 706,5	предоставление субсидии из областного бюджета на подготовку к отопительному периоду бюджетам муниципальных образований Мурманской области (185 373,9 тыс. рублей), АО «МЭС» в целях проведения мероприятий по ремонту оборудования котельной города Заполярный (73 773,3 тыс. рублей), предоставления иного межбюджетного трансферта бюджету муниципального образования городской округ город Мурманск на выполнение работ по замене парового котла (11 149,0 тыс. рублей), предоставления субсидии местным бюджетам на приобретение коммунальной техники для уборки территорий муниципальных образований Мурманской области (40 410,3 тыс. рублей)

Кроме того, на реализацию мероприятий государственных программ Мурманской области, а также осуществление непрограммных направлений деятельности (пункт 1.3.11 Положения № 5-ПП) за 9 месяцев 2022 года выделено 681 008,2 тыс. рублей.

В соответствии с отчетом за 9 месяцев 2022 года расходы за счет Резервного фонда Правительства исполнены в объеме 2 667 886,9 тыс. рублей.

Счетная палата отмечает следующее. При распределении средств Резервного фонда Правительства не осуществлено изменение кода направления расходов целевой статьи – 20010 в целях привязки бюджетных ассигнований на общую сумму 5 161,1 тыс. рублей к соответствующим направлениям деятельности Министерства региональной безопасности Мурманской области. Код направления расходов целевой статьи 20010 отражает информацию только об источнике средств – Резервном фонде Правительства, но не о направлении расходов бюджета после его распределения, что не обеспечивает прозрачность и целевой характер бюджетных ассигнований.

#### **4.8. Дорожный фонд Мурманской области**

На 1 января 2022 года неиспользованный остаток средств Дорожного фонда Мурманской области составил 809 739,5 тыс. рублей, который по окончании 2022 года планируется полностью израсходовать.

По состоянию на 1 октября 2022 года поступления средств в Дорожный фонд Мурманской области в 2022 году прогнозируются на общую сумму 6 194 216,3 тыс. рублей, что на 1 587 332,9 тыс. рублей, что на 34,5 % превышает планируемые поступления в 2021 году (4 606 883,4 тыс. рублей).

Основной рост поступлений в Дорожный фонд Мурманской области планируется за счет:

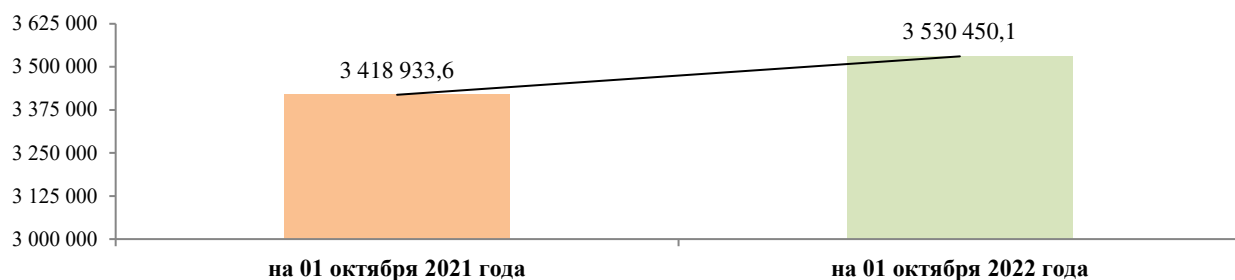
- увеличения поступлений от акцизов на нефтепродукты на 355 242,1 тыс. рублей;
- средств инфраструктурного бюджетного кредита в сумме 1 500 000,0 тыс. рублей.

В то же время прогнозируется снижение поступлений межбюджетных трансфертов из федерального бюджета на 276 295,2 тыс. рублей.

По состоянию на 1 октября 2022 года общий объем поступлений средств в Дорожный фонд Мурманской области составил 3 530 450,1 тыс. рублей, или 57,0 % от прогнозируемого объема поступлений на 2022 год. По сравнению с

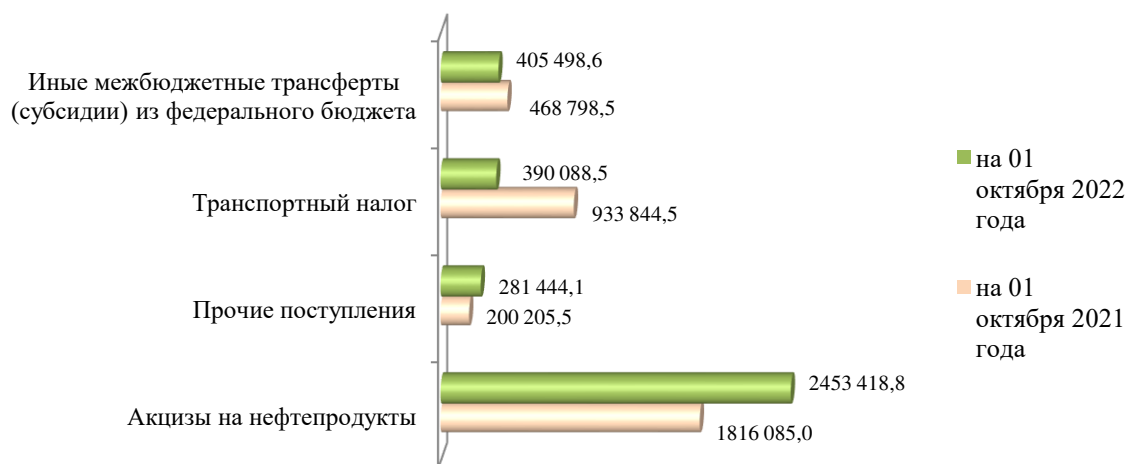
аналогичным периодом 2021 года общий объем поступлений в Дорожный фонд Мурманской области увеличился на 111 516,5 тыс. рублей, или на 3,3 %.

**Общий объем поступлений в Дорожный фонд Мурманской области, тыс. рублей**



Основной рост поступлений связан с увеличением налоговых доходов в виде акцизов на нефтепродукты (+35,1 %), транспортного налога (+40,0 %). Наблюдается снижение поступлений межбюджетных трансфертов из федерального бюджета (-58,2 %) и прочих поступлений (-13,5 %).

**Объемы поступлений в дорожный фонд Мурманской области, тыс. рублей**



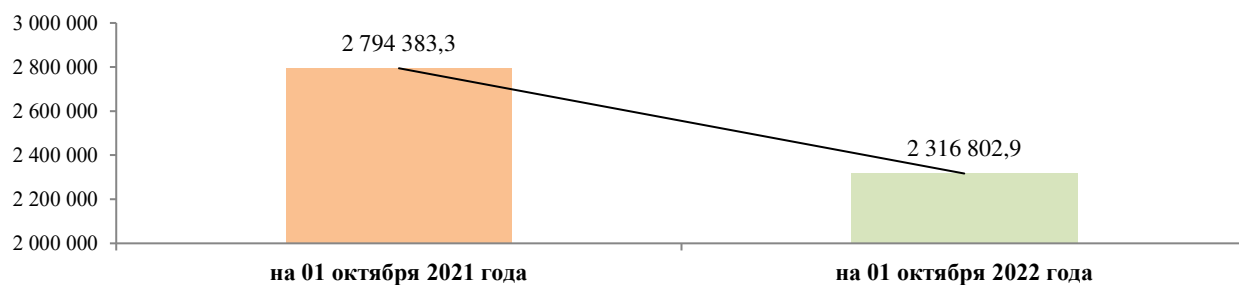
По состоянию на 1 октября 2022 года расходы за счет средств Дорожного фонда Мурманской области запланированы на общую сумму 7 283 955,8 тыс. рублей, что на 2 103 739,9 тыс. рублей, или на 40,6 %, больше бюджетных ассигнований, предусмотренных в аналогичном периоде 2021 года (5 180 215,9 тыс. рублей).

Основной объем увеличения бюджетных ассигнований по сравнению с 2021 годом планируется израсходовать на автомобильные дороги общего пользования регионального (межмуниципального) значения: на строительство (реконструкцию) - 81 %, капитальный ремонт, ремонт и содержание - 17,0 %.

По состоянию на 1 октября 2022 года общий объем бюджетных ассигнований Дорожного фонда Мурманской области исполнен в сумме 2 316 802,9 тыс. рублей, или на 31,8 % от утвержденных бюджетных назначений, что на 22,1 процентных пункта ниже уровня исполнения указанных расходов за аналогичный период 2021 года (2 794 383,3 тыс. рублей, или на 53,9 %).

Общий объем исполненных расходов за счет средств Дорожного фонда Мурманской области по сравнению с аналогичным периодом 2021 года снизился на 477 580,4 тыс. рублей, или на 17,1 %.

**Общий объем использования бюджетных ассигнований  
Дорожного фонда Мурманской области, тыс. рублей**



Бюджетные ассигнования Дорожного фонда Мурманской области по направлениям расходования исполнены в диапазоне от 4,4 до 71,0 % (за 9 месяцев 2021 года в диапазоне от 5,1 до 70,7 %).

Следует отметить, что по состоянию на 1 октября 2022 года в полном объеме не исполнены бюджетные ассигнования на предоставление двух межбюджетных субсидий бюджетам муниципальных образований на общую сумму 217 166,40 тыс. рублей, что составляет 12,5 % общего объема межбюджетных трансфертов, предоставляемых муниципальным образованиям Мурманской области на дорожную деятельность.

**Объемы использования бюджетных ассигнований Дорожного фонда Мурманской области  
по направлениям расходования, тыс. рублей**



### Уровни исполнения бюджетных ассигнований дорожного фонда Мурманской области по направлениям расходования, в %



Информация о поступлении средств в Дорожный фонд Мурманской области и об исполнении бюджетных ассигнований Дорожного фонда Мурманской области в разрезе направлений расходования представлена в приложении 7.

## 5. Исполнение бюджета Территориального фонда обязательного медицинского страхования Мурманской области

В соответствии с Отчетом об исполнении бюджета Территориального фонда обязательного медицинского страхования Мурманской области (далее – Фонд) на 1 октября 2022 года бюджет Фонда исполнен с профицитом в сумме 543 691,6 тыс. рублей.

Доходная часть бюджета Фонда исполнена в сумме 15 236 006,3 тыс. рублей, что составляет 76,6 % от утвержденных бюджетных назначений (19 888 686,5 тыс. рублей), в том числе субвенция на финансовое обеспечение организации обязательного медицинского страхования на территории Мурманской области поступила в бюджет Фонда в сумме 14 534 597,2 тыс. рублей, или 76,8 % от утвержденных бюджетных назначений (18 922 031,9 тыс. рублей), межбюджетные трансферты из областного бюджета на финансовое обеспечение дополнительных видов и условий оказания медицинской помощи, не установленных базовой программой обязательного медицинского страхования, составили 416 369,1 тыс. рублей, или 75,0 % от законодательно утвержденных годовых назначений. Неналоговые доходы в бюджет Фонда поступили в объеме 203 601,5 тыс. рублей, что на 29,6 % превышает утвержденные на 2022 год бюджетные назначения.

Расходы бюджета Фонда за 9 месяцев 2022 года составили 14 592 314,7 тыс. рублей, или 72,2 % от объема утвержденных расходов (20 349 107,7 тыс. рублей).

## **6. Информация о результатах, проведенных Счетной палатой контрольных и экспертно-аналитических мероприятий**

Деятельность Счетной палаты в течение девяти месяцев 2022 года осуществлялась в соответствии с планом работы Счетной палаты на 2022 год, утвержденным решением Коллегии Счетной палаты (протокол от 17.12.2021 № 37; с учетом внесенных изменений, далее – Годовой план).

В соответствии с Годовым планом Счетной палатой в течение девяти месяцев 2022 года Коллегией Счетной палаты рассмотрены и утверждены:

отчеты по девяти тематическим контрольным мероприятиям, четыре из которых были включены в Годовой план на основании поручений Мурманской областной Думы и два – в рамках реализации соглашений о передаче о передаче муниципальными образованиями Мурманской области полномочий по осуществлению внешнего муниципального контроля;

отчеты по пяти тематическим экспертно-аналитическим мероприятиям, которые были включены в Годовой план на основании поручений Мурманской областной Думы;

заключение на годовой отчет об исполнении областного бюджета за 2021 год;  
заключение на годовой отчет об исполнении бюджета Территориального фонда обязательного медицинского страхования Мурманской области за 2021 год;  
пять заключений по результатам:

трех внешних проверок годового отчета об исполнении бюджета за 2021 год муниципальных образований Ловозерский район, городское поселение Ревда и сельское поселение Ловозеро Ловозерского района – в рамках реализации соглашений о передаче о передаче муниципальными образованиями Мурманской области полномочий по осуществлению внешнего муниципального контроля;

двух проверок годового отчета об исполнении бюджета за 2021 год муниципальных образований ЗАТО город Заозерск и ЗАТО Видяево.

Счетной палатой также в рамках экспертно-аналитической деятельности подготовлено два заключения на проекты законов Мурманской области «О внесении изменений в Закон Мурманской области «Об областном бюджете на 2022 год и плановый период 2023 и 2024 годов» и одно заключение на проект закона Мурманской области «О внесении изменений в Закон Мурманской области «О бюджете Территориального фонда обязательного медицинского страхования Мурманской области на 2022 год и на плановый период 2023 и 2024 годов».

Сроки рассмотрения результатов остальных, проведенных в отчетном периоде мероприятий, запланированы на четвертый квартал 2022 года.

За 9 месяцев 2022 года проведено 28 заседаний Коллегии Счетной палаты, на которых в рамках полномочий, рассмотрены также вопросы текущей деятельности:

- о внесении изменений в Годовой план;

- об утверждении годового отчета о деятельности Счетной палаты в 2021 году;

- о внесении изменений в Регламент Счетной палаты;

- о результатах рассмотрения представлений, исполнения предписаний Счетной палаты на отчетные даты;

- об утверждении стандарта внешнего государственного финансового контроля «Оценка эффективности предоставления налоговых и иных льгот и

преимуществ, бюджетных кредитов за счет средств областного бюджета, а также оценка законности предоставления государственных гарантий и поручительств или обеспечения исполнения обязательств другими способами по сделкам, совершаемым юридическими лицами и индивидуальными предпринимателями за счет средств областного бюджета и имущества, находящегося в государственной собственности Мурманской области»

об обращении Совета депутатов сельского поселения Ловозеро Ловозерского района в Контрольно-счетную палату Мурманской области о внесении изменения в Соглашение о передаче полномочий по внешнему муниципальному финансовому контролю от 13.10.2020.

## **7. Итоги реализации результатов контрольных и экспертно-аналитических мероприятий**

Общий объем выявленных финансовых нарушений за 9 месяцев 2022 года составил 111 892,4 тыс. рублей, объем выявленного неэффективного использования бюджетных средств составил 55 864,6 тыс. рублей.

По итогам выполненных мероприятий за 9 месяцев 2022 года в доход областного бюджета:

восстановлены средства, использованные с нарушением законодательства в сумме 93,2 тыс. рублей;

поступили средства от уплаты штрафов, назначенных в связи с совершением административных правонарушений в сумме 95,0 тыс. рублей.

По результатам мероприятий внешнего государственного финансового контроля направлены четыре представления и пять предписаний.

Должностными лицами Счетной палаты возбуждены 5 дел об административных правонарушениях, по четырем из которых приняты решения о привлечении должностных лиц к административной ответственности, одно дело по состоянию на 01.10.2022 находится на рассмотрении в суде.

Информация о мерах по реализации представлений и предписаний Счетной палаты, а также об участии Счетной палаты в судебных процессах является открытой и размещена на сайте Счетной палаты.

В течение 9 месяцев 2022 года по предложениям Счетной палаты, направленным по результатам мероприятий внешнего государственного финансового контроля, приняты:

постановление Правительства Мурманской области от 28.04.2022 № 336-ПП «О внесении изменений в Правила определения объема и предоставления субсидии из областного бюджета некоммерческой микрокредитной компании «Фонд развития малого и среднего предпринимательства Мурманской области» в виде имущественного взноса на реализацию мероприятия по предоставлению финансовой поддержки субъектам малого и среднего предпринимательства, отнесенным к перечню отраслей экономики, в наибольшей степени пострадавших в условиях ухудшения ситуации в результате распространения новой коронавирусной инфекции на территории Мурманской области»;

постановление Правительства Мурманской области от 29.09.2022 № 772-ПП «О предоставлении региональных денежных выплатах гражданам, больным фенилкетонурией»;

распоряжение Министерства здравоохранения Мурманской области от 15.02.2022 № 59 «Об утверждении методик расчета части единовременной компенсационной выплаты и ежеквартальной компенсационной выплаты, предоставленных в соответствии с Законом Мурманской области от 25.12.2012 № 1572-01-ЗМО, и подлежащих возврату за неотработанное время»;

приказ Министерства имущественных отношений Мурманской области от 10.03.2022 № 24-ОД «Об утверждении методики прогнозирования поступлений неналоговых доходов, главным администратором которых является Министерство имущественных отношений Мурманской области»;

организацией принят локальный правовой акт, направленный на приведение размеров суточных, предусмотренных Положением о служебных командировках, в соответствие с Постановлением Правительства Мурманской области от 27.03.2003 № 82-ПП «О размерах возмещения расходов, связанных со служебными командировками на территории Российской Федерации, работникам организаций, финансируемых за счет средств областного бюджета».

Кроме того, на муниципальном уровне приняты следующие нормативные правовые акты:

порядок составления, утверждения и ведения бюджетных смет казенных учреждений, подведомственных администрации ЗАТО Видяево (утвержден постановлением администрации ЗАТО Видяево от 27.05.2022 № 490);

порядок составления и ведения бюджетных смет администрации ЗАТО город Заозерск и казенных учреждений, находящихся в ведении администрации ЗАТО город Заозерск (утвержден постановлением администрации ЗАТО город Заозерск от 14.06.2022 № 453).

о внесении изменений в Положение о бюджетном процессе в муниципальном образовании городское поселение Ревда Ловозерского района (утверждены Решением Совета депутатов городского поселения Ревда Ловозерского муниципального района Мурманской области от 13.05.2022 № 164-04);

порядок осуществления внутреннего финансового контроля и внутреннего финансового аудита в муниципальном образовании городское поселение Ревда Ловозерского муниципального района Мурманской области (утвержден постановлением администрации муниципального образования городское поселение Ревда Ловозерского района Мурманской области от 13.10.2022 № 185).

Приложение: приложения 1 – 7 на 11 листах.

Председатель  
Контрольно-счетной палаты  
Мурманской области

Д.В. Костюкевич



**Сведения о показателях исполнения областного бюджета в разрезе видов доходов  
за 9 месяцев 2022 года**

тыс. рублей

№	Показатели	Утверждено Законом о бюджете на 2022 год	Исполнено за 9 месяцев 2022 года	
			сумма	в %
1	2	3	4	5
	<b>ДОХОДЫ, в том числе:</b>	<b>104 553 694,2</b>	<b>78 572 669,1</b>	<b>75,2</b>
1.	<b>Налоговые и неналоговые доходы</b>	<b>88 763 281,3</b>	<b>65 743 513,9</b>	<b>74,1</b>
1.1.	<b>Налоговые доходы</b>	<b>88 145 618,1</b>	<b>63 711 229,3</b>	<b>72,3</b>
	налог на прибыль организаций	45 484 017,0	33 749 332,5	74,2
	налог на доходы физических лиц	33 007 837,3	21 724 745,1	65,8
	налоги на товары (работы, услуги), реализуемые на территории Российской Федерации	4 049 832,6	3 335 495,6	82,4
	налоги на совокупный доход	24 065,8	39 037,8	162,2
	налоги на имущество	3 314 399,0	2 221 734,3	67,0
	налоги, сборы и регулярные платежи за пользование природными ресурсами	2 181 894,0	2 596 383,2	119,0
	государственная пошлина	83 572,5	44 518,7	53,3
	задолженность и перерасчёты по отменённым налогам, сборам и иным платежам	0,0	-17,9	-
1.2.	<b>Неналоговые доходы</b>	<b>617 663,2</b>	<b>2 032 284,6</b>	<b>в 3,3 раза</b>
	доходы от использования имущества, находящегося в государственной и муниципальной собственности	169 444,0	1 266 878,3	в 7,5 раза
	платежи при пользовании природными ресурсами	20 901,6	27 020,2	129,3
	доходы от оказания платных услуг и компенсации затрат государства	62 688,9	446 741,6	в 7,1 раза
	доходы от продажи материальных и нематериальных активов	17 611,4	9 262,4	52,6
	административные платежи и сборы	1 424,5	571,8	40,1
	штрафы, санкции, возмещение ущерба	345 592,9	278 220,4	80,5
	прочие неналоговые доходы	0,0	3 589,8	-
2.	<b>Безвозмездные поступления</b>	<b>15 790 412,9</b>	<b>12 829 155,3</b>	<b>81,2</b>
	<b>безвозмездные поступления от других бюджетов бюджетной системы Российской Федерации, в том числе:</b>	<b>14 529 186,6</b>	<b>10 967 509,2</b>	<b>75,5</b>
	дотации	1 589 609,0	1 657 249,5	104,3
	субсидии	8 583 253,3	6 152 882,5	71,7
	субвенции	2 899 700,0	1 921 845,8	66,3
	иные межбюджетные трансферты	1 456 624,3	1 235 531,4	84,8
	<b>безвозмездные поступления от государственных (муниципальных) организаций</b>	<b>1 261 226,3</b>	<b>1 638 599,5</b>	<b>129,9</b>
	<b>безвозмездные поступления от негосударственных организаций</b>	<b>0,0</b>	<b>7 759,3</b>	<b>-</b>
	перечисления для осуществления возврата (зачета) излишне уплаченных или излишне взысканных сумм налогов, сборов и иных платежей, а также сумм процентов за несвоевременное осуществление такого возврата и процентов на излишне взысканные суммы	0,0	-4,1	-
	доходы бюджетов бюджетной системы Российской Федерации от возврата бюджетами бюджетной системы Российской Федерации и организациями остатков субсидий, субвенций и иных межбюджетных трансфертов, имеющих целевое назначение, прошлых лет	0,0	585 615,5	-
	возврат остатков субсидий, субвенций и иных межбюджетных трансфертов, прошлых лет	0,0	-370 324,2	-

## Исполнение расходов областного бюджета на реализацию государственных программ Мурманской области

тыс. рублей

Наименование государственной программы (ГП)	По состоянию на 1 октября 2021 года			По состоянию на 1 октября 2022 года						Изменения 2022 года к 2021 году				
	Утвержденные бюджетные назначения	Исполнено		Утверждено				Исполнено		Утвержденные бюджетные		Исполнено		Уровень исполнения
		сумма	% (гр.3/гр.2)	ЗМО в редакции от 30.05.2022	сводная бюджетная роспись (СБР)	Отклонения СБР от ЗМО		сумма	% (гр.9/гр.6)	сумма (гр.5-гр.2)	% (гр.9/гр.6)	сумма (гр.6-гр.3)	%	%
						сумма	%							
1	2	3	4	5	6	7	8	9	10	11	12	13	14	15
ГП "Здравоохранение"	16 932 931,0	11 148 859,9	65,8	20 422 742,5	21 112 682,9	689 940,5	3,4	13 292 977,1	63,0	4 179 751,9	24,7	2 144 117,2	19,2	-2,9
ГП "Образование и наука"	20 976 801,0	14 578 905,7	69,5	24 596 711,8	26 132 467,2	1 535 755,4	6,2	17 591 818,8	67,3	5 155 666,2	24,6	3 012 913,1	20,7	-2,2
ГП "Социальная поддержка"	18 274 624,7	12 847 787,9	70,3	19 885 330,5	21 442 114,1	1 556 783,6	7,8	14 864 331,6	69,3	3 167 489,4	17,3	2 016 543,7	15,7	-1,0
ГП "Физическая культура и спорт"	1 568 124,8	838 536,9	53,5	3 182 321,0	2 951 244,5	-231 076,5	-7,3	1 436 512,7	48,7	1 383 119,7	88,2	597 975,8	71,3	-4,8
ГП "Культура"	2 622 020,5	1 582 566,7	60,4	3 142 354,9	3 290 751,8	148 396,9	4,7	1 966 371,4	59,8	668 731,3	25,5	383 804,8	24,3	-0,6
ГП "Занятость и труд"	1 022 879,7	729 054,9	71,3	1 012 577,1	1 385 601,1	373 024,0	36,8	783 794,8	56,6	362 721,4	35,5	54 739,9	7,5	-14,7
ГП "Комфортное жилье и городская среда"	12 825 317,7	9 161 236,0	71,4	23 010 253,2	25 063 563,9	2 053 310,8	8,9	14 104 430,2	56,3	12 238 246,3	95,4	4 943 194,2	54,0	-15,2
ГП "Общественная безопасность"	2 111 458,8	1 267 584,6	60,0	2 262 190,9	2 274 432,9	12 242,0	0,5	1 379 591,1	60,7	162 974,1	7,7	112 006,5	8,8	0,6
ГП "Природные ресурсы и экология"	1 750 643,2	1 192 211,2	68,1	2 766 147,2	2 803 616,1	37 468,9	1,4	1 422 826,6	50,7	1 052 972,8	60,1	230 615,4	19,3	-17,4
ГП "Рыбное и сельское хозяйство"	985 509,0	500 590,9	50,8	1 196 559,2	1 299 712,0	103 152,8	8,6	851 693,5	65,5	314 203,0	31,9	351 102,6	70,1	14,7
ГП "Экономический потенциал"	1 153 262,0	780 251,1	67,7	3 913 688,5	4 423 750,8	510 062,3	13,0	2 216 569,0	50,1	3 270 488,8	283,6	1 436 318,0	184,1	-17,5
ГП "Информационное общество"	842 639,3	516 261,5	61,3	1 628 059,3	1 654 136,9	26 077,6	1,6	1 037 196,0	62,7	811 497,6	96,3	520 934,5	100,9	1,4
ГП "Финансы"	7 502 653,9	4 805 232,9	64,0	8 928 382,3	8 934 739,2	6 356,9	0,1	5 461 932,9	61,1	1 432 085,3	19,1	656 700,0	13,7	-2,9
ГП "Государственное управление и гражданское общество"	1 894 729,2	1 279 580,3	67,5	3 835 177,9	3 193 841,8	-641 336,1	-16,7	1 933 315,6	60,5	1 299 112,5	68,6	653 735,3	51,1	-7,0
ГП "Развитие транспортной системы"	6 710 132,3	3 726 671,3	55,5	9 966 024,7	11 732 787,5	1 766 762,8	17,7	5 609 012,7	47,8	5 022 655,2	74,9	1 882 341,5	50,5	-7,7
ГП "Формирование современной городской среды Мурманской области"	2 496 523,6	1 160 617,2	46,5	3 120 719,1	3 343 708,0	222 988,9	7,1	1 666 979,3	49,9	847 184,4	33,9	506 362,1	43,6	3,4
<b>ИТОГО</b>	<b>99 670 250,8</b>	<b>66 115 948,8</b>	<b>66,3</b>	<b>132 869 240,1</b>	<b>141 039 150,8</b>	<b>8 169 910,7</b>	<b>6,1</b>	<b>85 619 353,2</b>	<b>60,7</b>	<b>41 368 900,0</b>	<b>41,5</b>	<b>19 503 404,4</b>	<b>29,5</b>	<b>-5,6</b>



**Исполнение расходов на реализацию национальных (региональных) проектов  
на 01 октября 2022 года**

тыс. рублей

№	Наименование регионального проекта	Код расхода по бюджетной классификации	Утвержденные бюджетные назначения	Исполнено	
				сумма	%
1	2	3	4	5	6
<b>1. ЗДРАВООХРАНЕНИЕ</b>					
1	"Развитие системы оказания первичной медико-санитарной помощи"	805 0904 21 1 N1	127 067,5	62 107,9	48,9
2	"Борьба с сердечно-сосудистыми заболеваниями"	805 0902 21 1 N2	61 798,2	18 246,0	29,5
		805 0909 21 2 N2	107 586,0	33 955,7	31,6
3	"Борьба с онкологическими заболеваниями"	805 0909 21 2 N3	101 248,2	72 395,5	71,5
		807 0909 21 4 N3	1 160 000,0	376 895,0	32,5
4	"Обеспечение медицинских организаций системы здравоохранения квалифицированными кадрами"	805 0705 21 5 N5	36 060,3	27 045,2	75,0
		805 0909 21 5 N5	17 367,3	9 547,0	55,0
		805 1003 21 5 N5	107 550,0	51 943,2	48,3
5	"Создание единого цифрового контура в здравоохранении на основе единой государственной информационной системы здравоохранения (ЕГИСЗ)"	805 0909 21 6 N7	220 047,1	39 906,1	18,1
6	"Модернизация первичного звена здравоохранения Российской Федерации"	805 0902 21 4 N9	389 821,3	204 460,0	52,4
		807 0909 21 4 N9	1 095 019,8	641 538,8	58,6
<b>ВСЕГО</b>			<b>3 423 565,7</b>	<b>1 538 040,5</b>	<b>44,9</b>
<b>2. ОБРАЗОВАНИЕ</b>					
7	"Современная школа"	804 0702 22 2 E1	48 218,9	48 218,9	100,0
		804 1003 22 2 E1	12 000,0	10 000,0	83,3
		807 0702 22 2 E1	1 684 990,6	28 864,1	1,7
8	"Успех каждого ребенка"	804 0702 22 2 E2	3 948,8	3 948,8	100,0
		804 0703 22 2 E2	234 195,0	233 804,2	99,8
		804 0703 22 3 E2	3 510,0	3 510,0	100,0
9	"Цифровая образовательная среда"	804 0709 22 2 E4	123 671,7	63 920,4	51,7
10	"Молодые профессионалы"	804 0704 22 1 E6	98 484,0	98 296,8	99,8
11	"Социальная активность"	815 0707 34 3 E8	1 400,0	300,0	21,4
12	"Развитие системы поддержки молодежи ("Молодежь России")"	815 0707 34 3 EГ	400,0	133,8	33,5
<b>ВСЕГО</b>			<b>2 210 819,2</b>	<b>490 997,2</b>	<b>22,2</b>
<b>3. ДЕМОГРАФИЯ</b>					
13	"Финансовая поддержка семей при рождении детей"	803 1004 23 2 P1	2 057 644,1	1 503 201,6	73,1
14	"Содействие занятости"	803 0401 26 1 P2	5 000,0	0,0	0,0
		807 0701 22 2 P2	267 541,5	203 376,9	76,0
		807 0701 99 9 P2	8 481,1	8 481,1	100,0
15	"Старшее поколение"	805 0909 23 2 P3	193,1	192,4	99,6
16	"Укрепление общественного здоровья"	805 0909 21 1 P4	20 743,8	14 782,2	71,3
17	"Спорт-норма жизни"	823 1102 24 1 P5	9 978,0	4 892,9	49,0
		823 1103 24 2 P5	18 900,4	12 650,5	66,9
		807 1105 24 3 P5	599 816,6	198 690,4	33,1
		823 1102 24 3 P5	5 975,3	5 975,3	100,0
		807 1105 99 9 P5	8 220,9	0,0	0,0
<b>ВСЕГО</b>			<b>3 002 494,7</b>	<b>1 952 243,2</b>	<b>65,0</b>
<b>4. КУЛЬТУРА</b>					
18	"Культурная среда"	807 0801 25 3 A1	123 466,2	44 755,1	36,2
		822 0801 25 2 A1	45 000,0	45 000,0	100,0
19	"Творческие люди"	822 0801 25 3 A2	212,8	212,8	100,0

№	Наименование регионального проекта	Код расхода по бюджетной классификации	Утвержденные бюджетные назначения	Исполнено	
				сумма	%
1	2	3	4	5	6
20	"Цифровая культура"	822 0801 25 3 А3	2 500,0	2 500,0	100,0
<b>ВСЕГО</b>			<b>171 178,9</b>	<b>92 467,9</b>	<b>54,0</b>
<b>5. ЭКОЛОГИЯ</b>					
21	"Сохранение лесов"	811 0407 29 2 GA	4 166,6	4 111,0	98,7
22	"Чистая страна"	811 0605 29 5 G1	1 765 245,2	940 315,6	53,3
<b>ВСЕГО</b>			<b>1 769 411,8</b>	<b>944 426,6</b>	<b>53,4</b>
<b>6. БЕЗОПАСНЫЕ И КАЧЕСТВЕННЫЕ АВТОМОБИЛЬНЫЕ ДОРОГИ</b>					
23	"Региональная и местная дорожная сеть"	806 0409 12 1 R1	1 851 778,9	732 827,8	39,6
24	"Общесистемные меры развития дорожного хозяйства"	806 0409 12 1 R2	201 508,8	37 133,1	18,4
25	"Безопасность дорожного движения в Мурманской области"	804 0709 12 3 R3	494,5	494,5	100,0
<b>ВСЕГО</b>			<b>2 053 782,2</b>	<b>770 455,4</b>	<b>37,5</b>
<b>7. МАЛОЕ И СРЕДНЕЕ ПРЕДПРИНИМАТЕЛЬСТВО И ПОДДЕРЖКА ПРЕДПРИНИМАТЕЛЬСКОЙ ИНИЦИАТИВЫ</b>					
26	"Создание благоприятных условий для осуществления деятельности самозанятыми гражданами"	809 0412 31 2 I2	5 478,3	5 478,3	100,0
27	"Создание условий для легкого старта и комфортного ведения бизнеса"	809 0412 31 2 I4	23 954,8	7 174,0	29,9
28	"Акселерация субъектов малого и среднего предпринимательства"	811 0405 30 1 I5	16 146,1	14 146,1	87,6
		809 0412 31 2 I5	72 885,2	72 885,2	100,0
<b>ВСЕГО</b>			<b>118 464,4</b>	<b>99 683,7</b>	<b>84,1</b>
<b>8. ЦИФРОВАЯ ЭКОНОМИКА РОССИЙСКОЙ ФЕДЕРАЦИИ</b>					
29	"Информационная инфраструктура"	831 0410 32 1 D2	10 341,1	5 513,7	53,3
30	"Информационная безопасность"	831 0410 32 1 D4	850,0	850,0	100,0
<b>ВСЕГО</b>			<b>11 191,1</b>	<b>6 363,7</b>	<b>56,9</b>
<b>9. ЖИЛЬЕ И ГОРОДСКАЯ СРЕДА</b>					
31	"Жилье"	807 0501 27 1 F1	122 744,6	60 494,1	49,3
32	"Формирование комфортной городской среды"	814 0503 18 1 F2	1 138 399,3	467 952,7	41,1
		814 0505 18 1 F2	617 090,4	272 311,6	44,1
33	"Обеспечение устойчивого сокращения непригодного для проживания жилищного фонда"	807 0501 27 3 F3	2 816 637,4	330 386,1	11,7
		807 0501 99 9 F3	4 974,2	0,0	0,0
34	"Чистая вода"	807 0505 27 1 F5	79 070,1	44 570,2	56,4
<b>ВСЕГО</b>			<b>4 778 916,0</b>	<b>1 175 714,7</b>	<b>24,6</b>
<b>10. ПРОИЗВОДИТЕЛЬНОСТЬ ТРУДА</b>					
35	"Адресная поддержка повышения производительности труда на предприятиях"	809 0412 31 1 L2	19 281,6	19 281,6	100,0
<b>ВСЕГО</b>			<b>19 281,6</b>	<b>19 281,6</b>	<b>100,0</b>
<b>11. ТУРИЗМ И ИНДУСТРИЯ ГОСТЕПРИИМСТВА</b>					
36	"Развитие туристической инфраструктуры"	834 0412 31 3 J1	263 043,4	241 254,7	91,7
<b>ВСЕГО</b>			<b>263 043,4</b>	<b>241 254,7</b>	<b>91,7</b>
<b>12. МЕЖДУНАРОДНАЯ КООПЕРАЦИЯ И ЭКСПОРТ</b>					
37	"Системные меры развития международной кооперации и экспорта"	809 0412 31 4 T6	2 700,0	1 160,0	43,0
<b>ВСЕГО</b>			<b>2 700,0</b>	<b>1 160,0</b>	<b>43,0</b>
<b>ИТОГО</b>			<b>17 824 849,0</b>	<b>7 332 089,3</b>	<b>41,1</b>

**Информация об исполнении областного бюджета  
в разрезе ведомственной структуры расходов**

тыс. рублей

№ п/п	Наименование	Код ведомства	Утвержденные бюджетные назначения	Исполнено за 9 месяцев 2022 года	
				сумма	% (гр.5/гр.4)
1	2	3	4	5	6
1	Мурманская областная Дума	801	388 338,3	242 829,0	62,5%
2	Правительство Мурманской области	802	97 867,4	64 402,1	65,8%
3	Министерство труда и социального развития Мурманской области	803	20 743 739,4	14 478 466,6	69,8%
4	Министерство образования и науки Мурманской области	804	24 968 536,4	18 023 453,2	72,2%
5	Министерство здравоохранения Мурманской области	805	18 611 548,1	12 192 968,7	65,5%
6	Министерство транспорта и дорожного хозяйства Мурманской области	806	13 404 737,0	5 652 258,6	42,2%
7	Министерство строительства Мурманской области	807	19 655 268,5	6 491 637,2	33,0%
8	Министерство финансов Мурманской области	808	8 996 631,5	5 375 583,5	59,8%
9	Министерство развития Арктики и экономики Мурманской области	809	783 327,2	582 344,2	74,3%
10	Министерство имущественных отношений Мурманской области	810	1 548 262,6	1 352 901,7	87,4%
11	Министерство природных ресурсов, экологии и рыбного хозяйства Мурманской области	811	3 803 692,6	2 109 110,0	55,4%
12	Аппарат Правительства Мурманской области (министерство)	812	1 123 041,9	656 593,7	58,5%
13	Министерство энергетики и жилищно-коммунального хозяйства Мурманской области	813	13 725 461,2	10 256 797,6	74,7%
14	Министерство градостроительства и благоустройства Мурманской области	814	3 719 783,5	1 691 175,1	45,5%
15	Комитет молодежной политики Мурманской области	815	356 461,1	232 075,8	65,1%
16	Министерство информационной политики Мурманской области	817	306 576,4	221 639,8	72,3%
17	Министерство юстиции Мурманской области	821	688 802,5	440 342,9	63,9%
18	Министерство культуры Мурманской области	822	2 313 598,3	1 598 824,8	69,1%
19	Министерство спорта Мурманской области	823	1 736 856,7	1 102 951,9	63,5%
20	Комитет по тарифному регулированию Мурманской области	824	61 762,4	41 762,1	67,6%
21	Комитет по ветеринарии Мурманской области	826	259 759,8	169 460,1	65,2%
22	Комитет государственного и финансового контроля Мурманской области	830	36 903,5	25 825,1	70,0%
23	Министерство цифрового развития Мурманской области	831	1 555 494,1	1 031 428,5	66,3%
24	Министерство региональной безопасности Мурманской области	832	2 307 495,5	1 399 534,4	60,7%
25	Комитет по туризму Мурманской области	834	432 262,1	390 872,7	90,4%
26	Комитет по конкурентной политике Мурманской области	845	113 042,9	70 616,8	62,5%
27	Министерство внутренней политики Мурманской области	846	163 857,9	105 835,9	64,6%
28	Управление по реализации антикоррупционной политики Мурманской области	850	27 391,8	18 874,9	68,9%
29	Министерство государственного жилищного и строительного надзора Мурманской области	860	131 714,1	75 577,5	57,4%
30	Аппарат Уполномоченного по правам человека в Мурманской области	880	10 648,1	7 828,3	73,5%
31	Избирательная комиссия Мурманской области	881	97 651,7	71 449,7	73,2%
32	Контрольно-счетная палата Мурманской области	882	61 436,0	44 604,5	72,6%
	<b>ВСЕГО</b>		<b>142 231 950,7</b>	<b>86 220 027,1</b>	<b>60,6%</b>

**Информация об остатках средств муниципальных образований Мурманской области, открытых  
в территориальных органах Федерального казначейства, на 30 сентября 2022 года**

Муниципальное образование	Остатки средств, тыс. руб.				Увеличение (+), уменьшение (-)
	на 31.12.2021	на 30.09.2022	В том числе		
			целевые	нецелевые	
г. Мурманск	2 425 440	13 85 961	610 834	775 127	-1 039 479
ЗАТО г. Островной	36 301	19 966	12	19 954	-16 335
ЗАТО г. Заозерск	37 680	84 238	0	84 238	46 558
ЗАТО г. Североморск	335 943	370 921	51 782	319 139	34 978
ЗАТО п. Видяево	14 296	27 137	0	27 137	12 841
ЗАТО Александровск	31 972	60 764	46	60 717	28 792
г. Апатиты	219 886	333 607	26	333 581	113 721
г. Кировск	27 810	254 064	59 057	195 008	226 254
Ковдорский округ	10 484	118 015	55 800	62 215	107 531
г. Мончегорск	104 262	396 228	1 124	395 104	291 966
г. Оленегорск	45 094	145 785	1 393	144 391	100 691
г. Полярные Зори	20 187	112 473	86 583	25 890	92 286
Печенгский округ	172 121	320 726	3	320 723	148 605
Кандалакшский район	128 005	142 145	585	141 559	14 140
Кольский район	441 535	403 664	27 164	376 500	-37 871
Ловозерский район	38 718	72 448	22 710	49 738	33 730
Терский район	18 831	32 748	13 700	19 048	13 917
ИТОГО по муниципальным районам:	704 956	651 004	64 159	586 845	-53 952
Областной бюджет	20 098 022	12 744 936	12 164	12 732 772	-7 353 086
Консолидированный бюджет Мурманской области	24 206 586	17 025 823	942 983	16 082 840	-7 180 763

**Сведения об исполнении расходов областного бюджета на капитальные вложения в объекты государственной собственности Мурманской области**

тыс. рублей

№	Перечень объектов	Утвержденные бюджетные назначения	в том числе средства федерального бюджета	Исполнено на 1 октября 2022 года	
				сумма	(гр.5 / гр.3)
1	2	3	4	5	6
<b>1. Министерство строительства Мурманской области</b>					
<b>1</b>	<b>Государственная программа 21. "Здравоохранение"</b>	<b>1 604 938,2</b>	<b>560 940,6</b>	<b>561 598,1</b>	<b>35,0%</b>
	в том числе подтвержденные остатки прошлых лет	<b>88 174,1</b>	<b>0,0</b>		
1.1	Реконструкция комплекса зданий ГОБУЗ «Мурманский областной онкологический диспансер»	1 223 830,2	360 000,0	376 895,0	30,8%
	в том числе подтвержденные остатки прошлых лет	63 830,2	0,0		
1.2	Строительство амбулатории (с подстанцией скорой помощи и дневным стационаром) ГОБУЗ «Кандалакшская ЦРБ» (Мурманская область, Кандалакшский район, п. Зеленоборский, ул. Магистральная, 30), в том числе разработка ПСД	256 600,0	101 852,2	184 703,1	72,0%
	в том числе подтвержденные остатки прошлых лет	6 600,0	0,0		
1.3	Строительство поликлиники ГОБУЗ «Кандалакшская ЦРБ» (Мурманская область, г. Кандалакша, ул. Данилова), в том числе разработка ПСД	124 508,0	99 088,4	0,0	0,0%
	в том числе подтвержденные остатки прошлых лет	17 743,9	0,0		
<b>2</b>	<b>Государственная программа 22. "Образование и наука"</b>	<b>1 023 351,0</b>	<b>187 423,8</b>	<b>28 864,1</b>	<b>2,8%</b>
	в том числе подтвержденные остатки прошлых лет	<b>198 863,0</b>	<b>0,0</b>		
2.1	Школа по переулку Казарменному в городе Мурманске	1 023 351,0	187 423,8	28 864,1	2,8%
	в том числе подтвержденные остатки прошлых лет	198 863,0	0,0		
<b>3</b>	<b>Государственная программа 24. "Физическая культура и спорт"</b>	<b>83 585,4</b>	<b>0,0</b>	<b>0,0</b>	<b>0,0%</b>
	в том числе подтвержденные остатки прошлых лет	<b>17 186,2</b>	<b>0,0</b>		
3.1	Административно-спортивный комплекс специализированной детско-юношеской спортивной школы олимпийского резерва по горнолыжному спорту в г. Кировске	8 220,9	0,0	0,0	0,0%
	в том числе подтвержденные остатки прошлых лет	8 220,9	0,0		
3.2	Проект благоустройства общественной территории западной части комплекса "Долина Уюта" в границах улиц Ломоносова, Морской, Лыжного проезда и Кольского проспекта в городе Мурманск	66 399,2	0,0	0,0	0,0%
3.3	Быстровозводимый спортивный комплекс с плавательным бассейном на Кольском проспекте в г. Мурманске	8 965,3	0,0	0,0	0,0%
	в том числе подтвержденные остатки прошлых лет	8 965,3	0,0		
<b>4</b>	<b>Государственная программа 25. "Культура"</b>	<b>238 990,7</b>	<b>0,0</b>	<b>97 221,6</b>	<b>40,7%</b>
	в том числе подтвержденные остатки прошлых лет	<b>7 024,9</b>	<b>0,0</b>		
4.1	Реконструкция здания государственного областного бюджетного учреждения культуры «Мурманский областной краеведческий музей»	200 000,0	0,0	95 799,9	47,9%
4.2	Реконструкция здания государственного областного автономного учреждения культуры "Мурманский областной драматический театр" в целях приспособления объекта культурного наследия для современного использования, г. Мурманск, просп. Ленина, д. 49	1 774,9	0,0	1 421,7	80,1%
	в том числе подтвержденные остатки прошлых лет	1 774,9	0,0		
4.3	Реконструкция объекта культурного наследия регионального значения "Здания Дома культуры моряков"	6 950,0	0,0	0,0	0,0%
	в том числе подтвержденные остатки прошлых лет	5 250,0	0,0		
4.4	Разработка ПСД на реконструкцию ГОБПОУ "Мурманский колледж искусств"	9 787,2	0,0	0,0	0,0%
4.5	Реконструкция с элементами реставрации в целях приспособления к современному использованию здания ГОАУК «Мурманский областной Дворец культуры и народного творчества им. С.М. Кирова»	20 478,6	0,0	0,0	0,0%
<b>5</b>	<b>Государственная программа 27. "Комфортное жилье и городская среда"</b>	<b>2 821 428,9</b>	<b>1 157 870,0</b>	<b>774 469,0</b>	<b>27,4%</b>
	в том числе подтвержденные остатки прошлых лет	<b>229 140,6</b>	<b>0,0</b>		
5.1	Жилые дома в г. Мурманске на ул. Бондарной	215 949,9	0,0	5 717,0	2,6%
	в том числе подтвержденные остатки прошлых лет	207 540,4	0,0		



№	Перечень объектов	Утвержденные бюджетные назначения	в том числе средства федерального бюджета	Исполнено на 1 октября 2022 года	
				сумма	(гр.5 / гр.3)
1	2	3	4	5	6
5.2	Строительство жилого дома в г. Мурманске по ул. Павлова, земельный участок № 51:20:0002014:1233	254 804,6	0,0	188 024,2	73,8%
5.3	Строительство пешеходного моста в рамках проекта благоустройства общественной территории западной части комплекса «Долина Уюта» по границам улиц Ломоносова, Морской, Лыжного проезда, Кольского проспекта в городе Мурманске	21 582,6	0,0	6 180,0	28,6%
5.4	Жилой дом в г. Мурманске по ул. Павлова	29 869,7	0,0	13 034,3	43,6%
	в том числе подтвержденные остатки прошлых лет	13 126,5	0,0		
5.5	Жилой дом в г. Мурманске по ул. Полярные Зори	292 418,8	255 250,3	0,0	0,0%
5.6	Жилой дом в г.п. Умба Терского района Мурманской области	70 127,0	64 119,6	44 998,0	64,2%
	в том числе подтвержденные остатки прошлых лет	4 000,0	0,0		
5.7	Жилой дом в г.п. Зеленоборский Кандалакшского района Мурманской области	130 497,0	122 025,6	69 125,5	53,0%
	в том числе подтвержденные остатки прошлых лет	4 473,7	0,0		
5.8	Жилой дом в г. Мурманске по ул. Кирпичной	331 363,7	289 163,0	0,0	0,0%
5.9	Жилой дом в п.г.т. Зеленоборский Кандалакшского района Мурманской области по ул. Полярной	273 994,6	217 127,9	0,0	0,0%
5.10	Жилые дома в г. Мурманске на ул. Бондарной. Этап 1 - Жилой дом в городе Мурманске по улице Бондарной	160 333,5	116 792,2	0,0	0,0%
5.11	Жилой дом в г.Мурманске в 204 мкр.	5 257,2	0,0	0,0	0,0%
5.12	Жилой дом в г.Мурманске по ул. Зеленой	4 196,6	0,0	0,0	0,0%
5.13	Реконструкция сетей водоснабжения, расположенных на западном берегу Кольского залива	526 341,1	0,0	447 390,0	85,0%
5.14	Развитие сетей водоснабжения на Западном берегу Кольского залива г. Мурманска, от точки присоединения к централизованной системе холодного водоснабжения	405 340,0	0,0	0,0	0,0%
5.15	Реконструкция производственно-технологического комплекса «ОСК н.п. Кильдинстрой»	54 696,7	51 414,9	0,0	0,0%
5.16	Реконструкция производственно-технологического комплекса «ОСК н.п. Шонгуй»	44 655,9	41 976,5	0,0	0,0%
<b>2. Министерство транспорта и дорожного хозяйства Мурманской области</b>					
6	Государственная программа 12. "Развитие транспортной системы"	2 174 370,1	81 388,7	95 576,2	4,4%
	в том числе подтвержденные остатки прошлых лет	94 171,8	0,0		
6.1	Проектно - изыскательские и прочие работы	72 380,0	0,0	9 914,5	13,7%
	в том числе подтвержденные остатки прошлых лет	67 384,3	0,0		
6.2	Реконструкция автоподъезда к селу Териберка, км 10 - км 20	81 388,7	81 388,7	20 567,5	25,3%
6.3	Реконструкция автоподъезда к селу Териберка, км 10 - км 20 (БКД)	194 475,2	0,0	64 751,3	33,3%
6.4	Реконструкция автомобильной дороги Мишуково – Снежногорск, км 0+000 – км 19+000	1 500 000,0	0,0	0,0	0,0%
6.5	Реконструкция мостового перехода через р. Эйнч на км 102 + 814 автомобильной дороги Кола - Серебрянские ГЭС с подъездами (БКД)	115 473,6	0,0	81,9	0,0%
6.6	Реконструкция мостового перехода через р. Канентъявр на км 49 + 100 автомобильной дороги Кола - Серебрянские ГЭС с подъездами (БКД)	94 910,3	0,0	0,0	0,0%
6.7	Реконструкция мостового перехода через реку Кети на км 14 + 135 автоподъезда к населенному пункту Зареченск (БКД)	64 301,6	0,0	261,0	0,0%
6.8	Реконструкция мостового перехода через р.Мартимьявр на км 97+935 автомобильной дороги Кола - Серебрянские ГЭС с подъездами в рамках нацпроекта "БКД"	51 440,7	0,0	0,0	0,0%
	в том числе подтвержденные остатки прошлых лет	26 787,5	0,0		
<b>3. Министерство здравоохранения Мурманской области</b>					
7	Государственная программа 21. "Здравоохранение"	8 500,0	0,0	1 197,0	14,1%
7.1	Реконструкция здания детской поликлиники ГОБУЗ «Кольская ЦРБ» (Мурманская область, г. Кола, пер. Островский,12)	8 500,0	0,0	1 197,0	14,1%
<b>ВСЕГО, в том числе:</b>		<b>7 955 164,3</b>	<b>1 987 623,1</b>	<b>1 558 926,0</b>	<b>19,6%</b>
в том числе подтвержденные остатки прошлых лет		<b>634 560,6</b>	<b>0,0</b>		

## Поступление и использование бюджетных ассигнований Дорожного фонда Мурманской области

тыс. рублей

№	Наименование	По состоянию на 1 октября 2021 года			По состоянию на 1 октября 2022 года			Изменения 2022 года к 2021 году				
		Утвержденные бюджетные назначения	Исполнено		Утвержденные бюджетные назначения	Исполнено		Утвержденные бюджетные назначения		Исполнено		Уровень исполнения
			сумма	в % (гр.4/гр.3)		сумма	в % (гр.7/гр.6)	сумма (гр.6-гр.3)	в %	сумма (гр.7-гр.4)	в %	
1	2	3	4	5	6	7	8	9	10	11	12	13
<b>1. Поступления средств в Дорожный фонд Мурманской области</b>												
1.1	Акцизы на нефтепродукты	2 496 834,3	1 816 085,0	72,7%	2 852 076,4	2 453 418,8	86,0%	355 242,1	14,2%	637 333,8	35,1%	13,3%
1.2	Транспортный налог	589 196,0	200 205,5	34,0%	632 579,0	281 444,1	44,5%	43 383,0	7,4%	81 238,6	40,6%	10,5%
1.3	Иные межбюджетные трансферты (субсидии) из федерального бюджета	993 752,0	933 844,5	94,0%	717 456,8	390 088,5	54,4%	-276 295,2	-27,8%	-543 756,0	-58,2%	-39,6%
1.4	Прочие	527 101,2	468 798,5	88,9%	1 992 104,1	405 498,6	20,4%	1 465 002,9	277,9%	-63 299,9	-13,5%	-68,6%
<b>ВСЕГО</b>		<b>4 606 883,4</b>	<b>3 418 933,6</b>	<b>74,2%</b>	<b>6 194 216,3</b>	<b>3 530 450,1</b>	<b>57,0%</b>	<b>1 587 332,9</b>	<b>34,5%</b>	<b>111 516,5</b>	<b>3,3%</b>	<b>-17,2%</b>
<b>2. Использование средств в Дорожного фонда Мурманской области</b>												
2.1	Строительство (реконструкция) автомобильных дорог общего пользования регионального (межмуниципального) значения	378 769,0	225 052,3	59,4%	2 174 370,1	95 576,2	4,4%	1 795 601,1	474,1%	-129 476,1	-57,5%	-55,0%
2.2	Капитальный ремонт, ремонт и содержание автомобильных дорог общего пользования регионального (межмуниципального) значения	2 700 221,2	1 582 958,0	58,6%	2 997 443,1	1 370 639,2	45,7%	297 221,9	11,0%	-212 318,9	-13,4%	-12,9%
2.2.1	капитальный ремонт	163 160,0	24 123,9	14,8%	560 943,3	81 648,4	14,6%	397 783,3	243,8%	57 524,6	238,5%	-0,2%
2.2.2	ремонт	1 056 616,2	815 197,0	77,2%	934 043,1	613 265,9	65,7%	-122 573,1	-11,6%	-201 931,1	-24,8%	-11,5%
2.2.3	содержание	1 480 445,0	743 637,1	50,2%	1 502 456,7	675 724,8	45,0%	22 011,7	1,5%	-67 912,4	-9,1%	-5,3%
2.3	Межбюджетные трансферты бюджетам муниципальных образований	1 734 334,9	751 640,1	43,3%	1 735 192,2	588 703,4	33,9%	857,3	0,0%	-162 936,8	-21,7%	-9,4%
2.3.1	Субсидия на финансовое обеспечение дорожной деятельности в отношении автомобильных дорог общего пользования местного значения и искусственных дорожных сооружений на них	666 135,6	305 854,4	45,9%	661 588,0	269 262,1	40,7%	-4 547,6	-0,7%	-36 592,3	-12,0%	-5,2%
2.3.2	Предоставление межбюджетного трансферта муниципальным образованиям входящим в состав агломерации "Мурманская" на реализацию мероприятий в рамках нацпроекта "БКАД"	540 000,0	288 132,4	53,4%	540 000,0	182 507,7	33,8%	0,0	0,0%	-105 624,6	-36,7%	-19,6%

№	Наименование	По состоянию на 1 октября 2021 года			По состоянию на 1 октября 2022 года			Изменения 2022 года к 2021 году				
		Утвержденные бюджетные назначения	Исполнено		Утвержденные бюджетные назначения	Исполнено		Утвержденные бюджетные назначения		Исполнено		Уровень исполнения в % (гр.8/гр.5)
			сумма	в % (гр.4/гр.3)		сумма	в % (гр.7/гр.6)	сумма (гр.6-гр.3)	в %	сумма (гр.7-гр.4)	в %	
1	2	3	4	5	6	7	8	9	10	11	12	13
2.3.3	Субсидии на ямочный ремонт автомобильных дорог общего пользования местного значения (на конкурсной основе)	0,0	0,0	0,0%	150 000,0	0,0	0,0%	150 000,0	100,0%	0,0	0,0%	0,0%
2.3.4	Субсидии на строительство, реконструкцию, ремонт и капитальный ремонт автомобильных дорог общего пользования местного значения (на конкурсной основе)	310 047,5	0,0	0,0%	67 166,4	0,0	0,0%	-242 881,1	100,0%	0,0	0,0%	0,0%
2.3.5	Иной межбюджетный трансферт муниципальным образованиям Мурманской области на реализацию мероприятий комплексного плана развития социальной и инженерной инфраструктур закрытых административно-территориальных образований Мурманской области и населенных пунктов Мурманской области с дислокацией военных формирований	160 214,1	147 243,4	91,9%	0,0	0,0	0,0%	-160 214,1	-100,0%	-147 243,4	-100,0%	-91,9%
2.3.6	Субсидии на строительство, реконструкцию, ремонт и капитальный ремонт мостов и путепроводов, расположенных на автомобильных дорогах общего пользования местного значения	36 135,4	10 410,0	28,8%	27 773,6	26 582,0	95,7%	-8 361,9	-23,1%	16 172,0	155,4%	66,9%
2.3.7	Иные межбюджетные трансферты из областного бюджета бюджетам муниципальных образований на приведение в нормативное состояние сети автомобильных дорог общего пользования местного значения	19 302,3	0,0	0,0%	181 239,5	88 806,4	0,0%	161 937,2	839,0%	88 806,4	0,0%	0,0%

№	Наименование	По состоянию на 1 октября 2021 года			По состоянию на 1 октября 2022 года			Изменения 2022 года к 2021 году				
		Утвержденные бюджетные назначения	Исполнено		Утвержденные бюджетные назначения	Исполнено		Утвержденные бюджетные назначения		Исполнено		Уровень исполнения
			сумма	в % (гр.4/гр.3)		сумма	в % (гр.7/гр.6)	сумма (гр.6-гр.3)	в %	сумма (гр.7-гр.4)	в %	
1	2	3	4	5	6	7	8	9	10	11	12	13
2.3.8	Субсидии на разработку проектной документации по строительству, реконструкции и капитальному ремонту автомобильных дорог местного значения и искусственных дорожных сооружений на них за счет средств дорожного фонда (на конкурсной основе)	0,0	0,0	0,0%	104 924,8	21 269,1	20,3%	104 924,8	100,0%	21 269,1	100,0%	20,3%
2.3.9	Иные межбюджетные трансферты на эксплуатацию и техническое обслуживание работающих в автоматическом режиме специальных технических средств фиксации административных правонарушений в области дорожного движения	2 500,0	0,0	0,0%	2 500,0	276,0	11,0%	0,0	0,0%	276,0	100,0%	11,0%
2.4	Обеспечение деятельности учреждения дорожного хозяйства	329 429,2	232 817,5	70,7%	365 426,4	259 329,8	71,0%	35 997,2	10,9%	26 512,3	11,4%	0,3%
2.5	Другие направления расходования	37 461,6	1 915,4	5,1%	11 524,0	2 554,5	22,2%	-25 937,6	-69,2%	639,0	33,4%	17,1%
<b>ВСЕГО</b>		<b>5 180 216,0</b>	<b>2 794 383,3</b>	<b>53,9%</b>	<b>7 283 955,8</b>	<b>2 316 802,9</b>	<b>31,8%</b>	<b>2 103 739,9</b>	<b>40,6%</b>	<b>-477 580,4</b>	<b>-17,1%</b>	<b>-22,1%</b>
<b>3. Остаток средств Дорожного фонда Мурманской области</b>												
3.1	Неиспользованный в отчетном году	573 332,4		-	809 739,5		-	236 407,1		41,2%	-	
3.2	Неиспользованный на конец года	0,0		-	-280 000,0		-	-280 000,0		0,0%	-	
3.3	На отчетную дату (гр.4 строка "ВСЕГО" раздела 1 - гр.4 строка "ВСЕГО" раздела 2 + строка 3.1 раздела 3)	1 197 882,7		-	2 023 386,7		-	825 504,0		68,9%	-	