

УТВЕРЖДЕНО
Коллегией
Контрольно-счетной палаты
Мурманской области
(протокол от 30.05.2022 № 16)

ЗАКЛЮЧЕНИЕ
на годовой отчет об исполнении областного бюджета
за 2021 год

г. Мурманск
2022 год

ОГЛАВЛЕНИЕ

| | |
|--|----|
| Общие положения | 3 |
| Доходы | 4 |
| Налоговые доходы | 5 |
| Неналоговые доходы | 8 |
| Безвозмездные поступления | 10 |
| Дефицит (профицит) областного бюджета и источники его финансирования | 12 |
| Состояние внутреннего государственного долга Мурманской области | 13 |
| Расходы | 14 |
| Исполнение расходов областного бюджета в разрезе государственных программ Мурманской области | 18 |
| Межбюджетные трансферты | 23 |
| Межбюджетные трансферты, предоставляемые бюджетам муниципальных образований | 24 |
| Публичные нормативные обязательства | 36 |
| Бюджетные инвестиции в объекты капитального строительства государственной собственности | 37 |
| Дорожный фонд Мурманской области | 38 |
| Резервные фонды | 39 |
| Состояние дебиторской и кредиторской задолженности | 42 |
| Проверка соответствия годового отчета и бюджетной отчетности главных администраторов средств областного бюджета требованиям нормативных правовых актов | 47 |
| Выводы | 49 |

Общие положения

Заключение на годовой отчет об исполнении областного бюджета за 2021 год (далее – **заключение**) подготовлено в соответствии с Бюджетным кодексом Российской Федерации (далее – **Бюджетный кодекс РФ**), законами Мурманской области от 11 декабря 2007 года № 919-01-ЗМО «О бюджетном процессе в Мурманской области» (далее – **Закон о бюджетном процессе**), от 17 сентября 2011 года № 1389-01-ЗМО «О Контрольно-счетной палате Мурманской области» (далее – **Закон о Контрольно-счетной палате Мурманской области**), от 24.12.2020 № 2585-01-ЗМО «Об областном бюджете на 2021 год и на плановый период 2022 и 2023 годов» (в редакции от 29.10.2021, далее – **Закон о бюджете**) и иными нормативными правовыми актами Российской Федерации и Мурманской области.

Годовой отчет об исполнении областного бюджета за 2021 год (далее – **Отчет об исполнении бюджета**) представлен в Контрольно-счетную палату Мурманской области (далее – **Счетная палата**) Правительством Мурманской области 15 апреля 2022 года (исх. № 01/1169-АЧ от 14.04.2022) в пределах срока, установленного пунктом 3 статьи 43 Закона о бюджетном процессе.

Перечень документов, представленных с Отчетом об исполнении бюджета, соответствует составу документов, представляемому одновременно с Отчетом об исполнении бюджета в соответствии с пунктом 3 статьи 43 Закона о бюджетном процессе.

Отчет об исполнении бюджета представлен в составе форм, установленных Инструкцией о порядке составления и представления годовой, квартальной и месячной отчетности об исполнении бюджетов бюджетной системы Российской Федерации, утвержденной приказом Министерства финансов РФ от 28 декабря 2010 года № 191н (с изменениями, далее – **Инструкция № 191н**).

Анализ исполнения по расходам проведен в соотношении с данными уточненной сводной бюджетной росписи областного бюджета на 2021 год (далее – **утвержденные бюджетные назначения**).

Внешняя проверка Отчета об исполнении бюджета осуществлена Счетной палатой на основании статьи 264.4 Бюджетного кодекса РФ, статьи 43 Закона о бюджетном процессе с соблюдением требований Бюджетного кодекса РФ и проведена с использованием стандарта финансового контроля «Внешняя проверка годового отчета об исполнении областного бюджета», утвержденного Коллегией Счетной палаты (протокол от 29.03.2019 г. № 8).

По результатам внешней проверки годовой бюджетной отчетности каждого главного администратора средств областного бюджета подготовлено 32 заключения, которые вместе с результатами экспертно-аналитических и контрольных мероприятий, проведенных Счетной палатой, использованы при подготовке заключения.

Исполнение основных характеристик областного бюджета за 2021 год по показателям Отчета об исполнении бюджета и по результатам внешней проверки бюджетной отчетности представлено в следующей таблице.

тыс. рублей

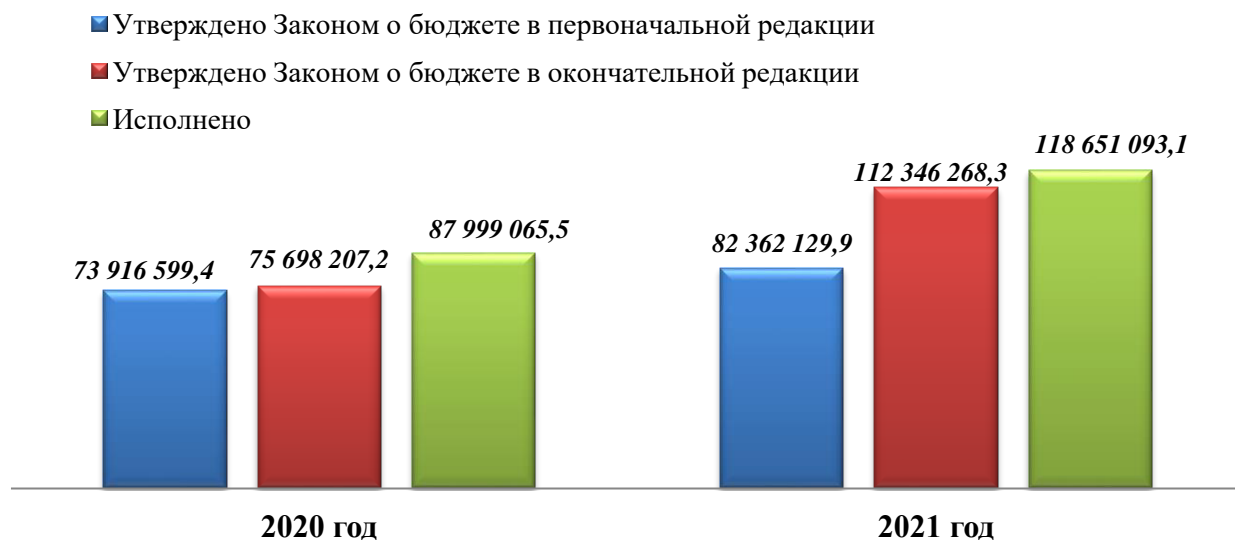
| Наименование показателей | Утверждено Законом о бюджете | Утвержденные бюджетные назначения | Исполнено за 2021 год | | Отклонение (гр.5-гр.4) | Исполнение к утвержденным Законом о бюджете назначениям (+,-) (гр.4- гр.2) | Исполнение к утвержденным бюджетным назначениям (+,-) (гр.4- гр.3) |
|-----------------------------|------------------------------|-----------------------------------|--|--|------------------------|--|--|
| | | | по данным Отчета об исполнении бюджета | по результатам внешней проверки бюджетной отчетности | | | |
| 1 | 2 | 3 | 4 | 5 | 6 | 7 | 8 |
| Доходы | 112 346 268,3 | 112 346 268,3 | 118 651 093,1 | 118 651 093,1 | – | +6 304 824,8 | +6 304 824,8 |
| Расходы | 104 550 145,7 | 107 502 430,6 | 100 858 498,6 | 100 858 498,6 | – | -3 691 647,1 | -6 643 932,0 |
| Дефицит (-) профицит (+) | +7 796 122,6 | х | +17 792 594,5 | +17 792 594,5 | – | +9 996 471,9 | +9 996 471,9 |

Доходы

Доходы областного бюджета исполнены в объеме 118 651 093,1 тыс. рублей, что на 6 304 824,8 тыс. рублей, или на 5,6 % больше назначений, утвержденных Законом о бюджете.

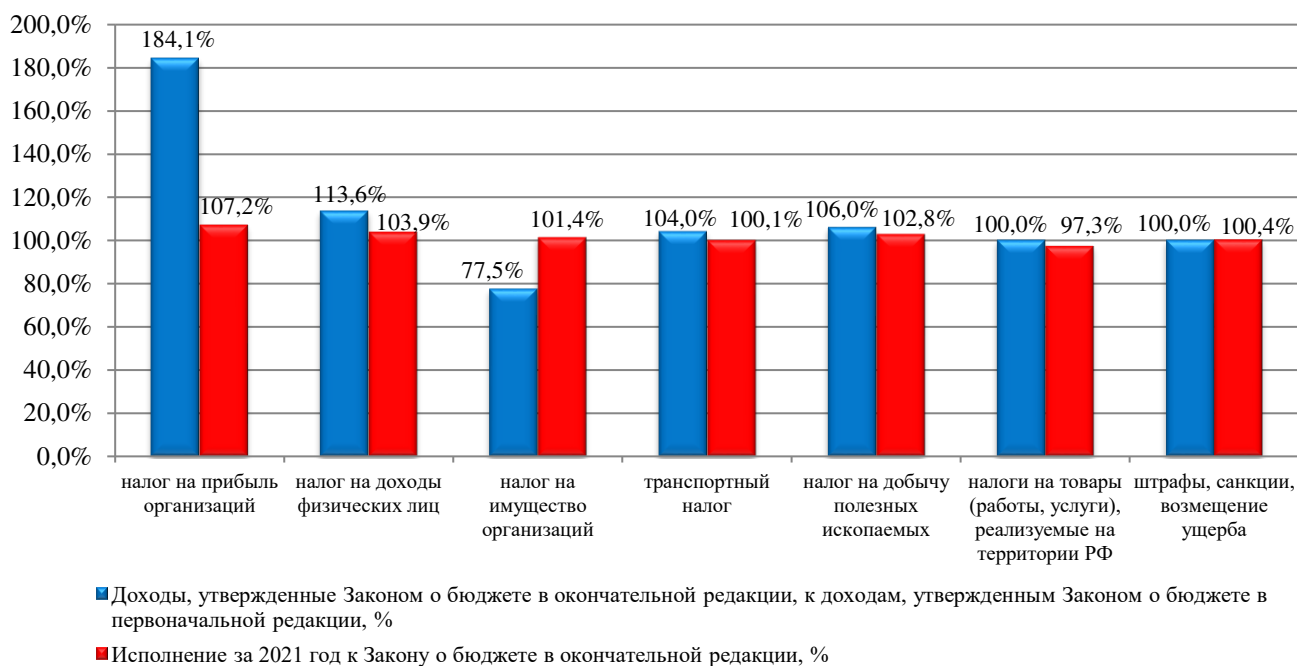
Общий объем законодательно утвержденных и исполненных доходов за 2020 и 2021 годы представлен ниже на диаграмме.

Динамика исполнения доходов областного бюджета (тыс. рублей)



Информация об исполнении доходов областного бюджета за 2021 год в разрезе видов доходов представлена в приложении № 1.

Анализ относительных показателей (первоначальные утвержденные назначения к утвержденным назначениям в окончательной редакции Закона о бюджете и фактические поступления к утвержденным назначениям) по 7 видам доходов, которые составили 98,7 % поступлений доходов областного бюджета без учета безвозмездных поступлений за 2021 год, приведен ниже на диаграмме.



Из представленного анализа данных следует, что в прогнозируемый объем поступлений доходов, утвержденных Законом о бюджете в первоначальной редакции, в течение 2021 года не вносились изменения в доходы: по налогам на товары (работы, услуги), реализуемые на территории РФ; штрафы, санкции, возмещение ущерба, по остальным 5 видам доходов поступления корректировались в диапазоне от 77,5 % (налог на имущество организаций) до 184,1 % (налог на прибыль организаций).

Приведенный анализ отклонений свидетельствует о недостатках качества планирования назначений показателей поступления доходов на стадии их прогнозирования (реалистичность расчета доходов), а именно отклонения назначений показателей первоначальной редакции Закона о бюджете от назначений показателей его окончательной редакции по: налогу на прибыль организаций (увеличены на 84,1 %); налогу на доходы физических лиц (увеличены на 13,6 %), налогу на имущество организаций (уменьшены на 22,5 %), что не корреспондируется с нормой статьи 37 Бюджетного кодекса РФ, устанавливающей принцип достоверности бюджета.

Отклонения относительных показателей исполнения областного бюджета по доходам к утвержденным назначениям определены в диапазоне от 97,3 % (налоги на товары (работы, услуги), реализуемые на территории РФ) до 107,2 % (налог на прибыль организаций).

Налоговые доходы

Бюджетные назначения по налоговым доходам исполнены в объеме 99 055 718,8 тыс. рублей (83,5 % от поступивших доходов), что составило:

- 105,3 % от утвержденных бюджетных назначений;
- 141,3 % от исполненных бюджетных назначений 2020 года.

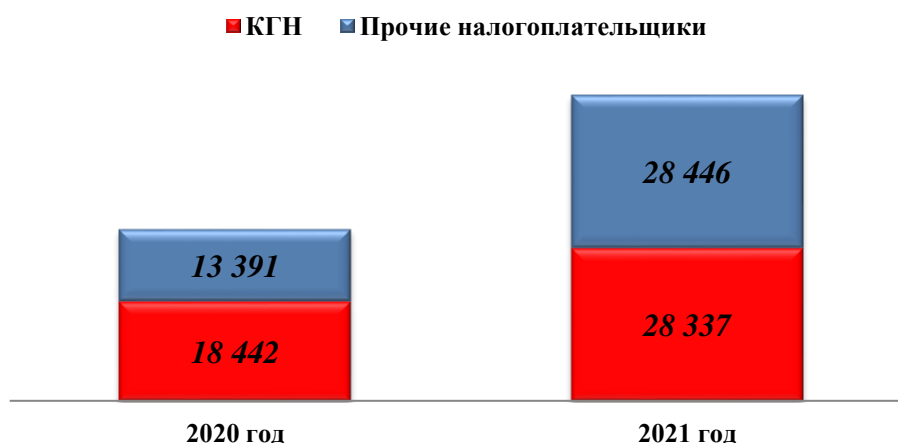
Поступления в областной бюджет налоговых доходов в 2021 году на 93,6 % обеспечены следующими налогами:

- налогом на прибыль организаций – 57,3 % (в 2020 году – 45,4 %);
- налогом на доходы физических лиц – 32,1 % (в 2020 году – 39,3 %);
- налогом на имущество организаций – 4,2 % (в 2020 году – 7,8 %).

Объем поступлений по налогу на прибыль организаций (далее - налог на прибыль) составил 56 782 942,3 тыс. рублей, что выше объема, утвержденного Законом о бюджете на 3 792 385,1 тыс. рублей (на 7,2 %) и выше поступлений 2020 года на 24 949 745,8 тыс. рублей (на 78,4 %). Поступления налога в областной бюджет обеспечены на 50,1 % участниками консолидированных групп налогоплательщиков (далее - КГН), состоящими на учете в налоговых инспекциях Мурманской области¹.

Сравнительный анализ поступлений налога на прибыль в областной бюджет по группам налогоплательщиков за 2020 и 2021 годы приведен ниже на диаграмме.

Поступления налога на прибыль (млн рублей)



Доля поступлений в областной бюджет по налогу на прибыль от участников КГН в общей сумме поступлений в 2021 году по сравнению с 2020 годом снизилась с 57,9 до 50,1 процента.

Согласно Отчету о поступлении налогов и сборов в бюджетную систему Российской Федерации по основным видам экономической деятельности (форма 1-НОМ, далее – Отчет о поступлении налогов и сборов) на 01.01.2022 значительную часть (94,7 %) поступлений налога на прибыль в областной бюджет обеспечили организации со следующими основными видами экономической деятельности:

- деятельность по операциям с недвижимым имуществом – 43,0 процента;
- обрабатывающие производства – 24,7 процента;
- добыча полезных ископаемых – 13,4 процента;
- транспортировка и хранение – 4,3 процента;
- торговля оптовая и розничная; ремонт автотранспортных средств и мотоциклов – 3,4 процента;

¹ Создание КГН регламентируется главой 3.1 Налогового кодекса РФ

деятельность в области информации и связи – 3,3 процента;
сельское, лесное хозяйство, охота, рыболовство, рыбоводство – 2,6 процента.

Налог на доходы физических лиц исполнен в объеме 31 783 986,2 тыс. рублей, что выше объема, утвержденного Законом о бюджете на 1 202 086,2 тыс. рублей (на 3,9 %) и выше поступлений 2020 года на 4 216 226,1 тыс. рублей (на 15,3 %).

Согласно Отчету о поступлении налогов и сборов на 01.01.2022 наибольшая доля поступлений налога на доходы физических лиц в консолидированный бюджет Мурманской области (78,9 %) обеспечена налогоплательщиками со следующими основными видами экономической деятельности:

государственное управление и обеспечение военной безопасности; социальное обеспечение – 26,6 процента;

сельское, лесное хозяйство, охота, рыболовство, рыбоводство – 12,2 процента;

обрабатывающие производства – 10,3 процента;

строительство – 7,4 процента;

транспортировка и хранение – 7,0 процента;

деятельность в области здравоохранения и социальных услуг – 5,9 процентов;

образование – 5,2 процента;

торговля оптовая и розничная; ремонт автотранспортных средств и мотоциклов – 4,3 процента.

Доходы по налогу на имущество организаций, исполненные в объеме 4 114 391,2 тыс. рублей выше объема, утвержденного Законом о бюджете, на 57 077,2 тыс. рублей (на 1,7 %) и на 1 361 192,7 тыс. рублей (на 24,9 %) ниже объема поступления 2020 года.

Согласно Отчету о поступлении налогов и сборов на 01.01.2022 значительную часть (91,5 %) поступлений налога на имущество организаций в областной бюджет обеспечили организации со следующими основными видами экономической деятельности:

обрабатывающие производства – 30,0 процентов;

транспортировка и хранение – 16,3 процентов;

обеспечение электрической энергией, газом и паром, кондиционирование воздуха – 15,6 процента;

добыча полезных ископаемых – 9,7 процента;

образование – 7,3 процента;

деятельность по операциям с недвижимым имуществом – 6,8 процента;

сельское, лесное хозяйство, охота, рыболовство, рыбоводство – 5,8 процента.

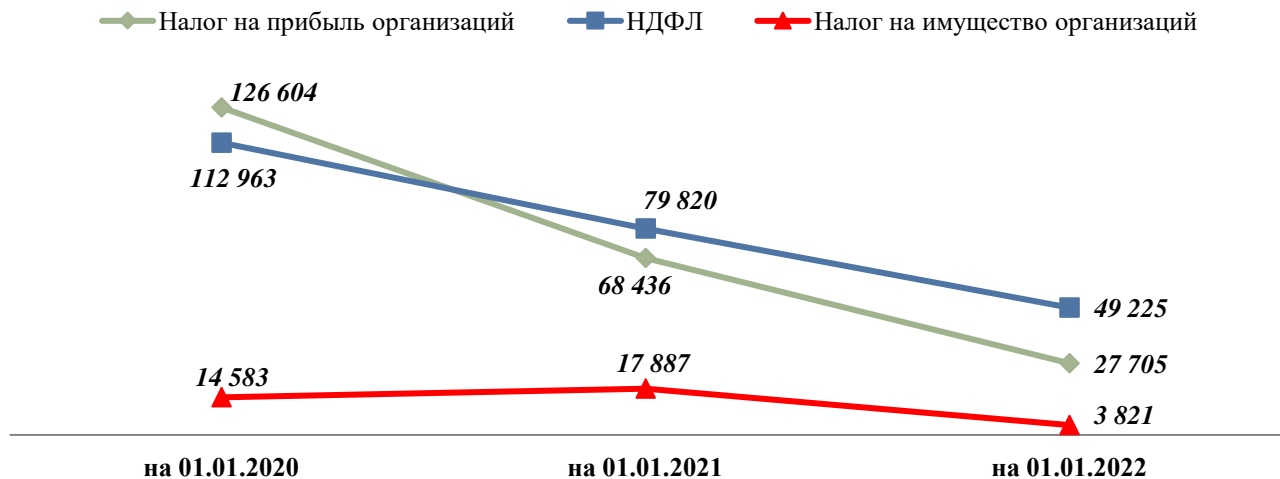
Потенциальным резервом увеличения поступлений в областной бюджет по вышеприведенным налоговым доходам является эффективное осуществление

налогового администрирования объемов выявленной задолженности. Так, на 1 января 2022 года размер урегулированной задолженности² (без учета пеней и налоговых санкций) составил по налогу на:

- прибыль в областной бюджет - 27 705 тыс. рублей со снижением относительно конца 2020 года на 40 731 тыс. рублей;
- доходы физических лиц в консолидированный бюджет Мурманской области - 49 225 тыс. рублей со снижением относительно конца 2020 года на 30 595 тыс. рублей;
- имущество организаций в областной бюджет - 3 821 тыс. рублей со снижением относительно конца 2020 года на 14 066 тыс. рублей.

Сравнительный анализ приведенных данных представлен ниже на диаграмме.

Динамика изменения размера урегулированной задолженности в разрезе налогов (тыс. рублей)



Неналоговые доходы

Поступление неналоговых доходов в доход областного бюджета за 2021 год составило 1 218 868,7 тыс. рублей, или 181,3 % от утвержденных бюджетных назначений, что больше на 699 878,6 тыс. рублей (в 2,3 раза) поступлений 2020 года. Исполнение неналоговых доходов областного бюджета в 2021 году в основном обеспечено следующими доходами:

доходами от операций по управлению остатками средств на едином казначейском счете, зачисляемыми в бюджеты субъектов Российской Федерации, - 648 438,1 тыс. рублей (53,2 % от объема неналоговых доходов)³;

² По данным Отчета о задолженности по налогам и сборам, пеням и налоговым санкциям в бюджетную систему Российской Федерации (форма 4-НМ)

³ Данный вид дохода поступает в областной бюджет с 2021 года

административными штрафами, установленными Главой 12 Кодекса Российской Федерации об административных правонарушениях, за административные правонарушения в области дорожного движения – 288 087,8 тыс. рублей (23,6 % от объема неналоговых доходов), в 2020 году 218 800,8 тыс. рублей (42,2 % от объема неналоговых доходов);

прочими доходами от компенсации затрат государства – 61 693,71 тыс. рублей (5,1 % от объема неналоговых доходов), в 2020 году 60 873,5 тыс. рублей (11,7 % от объема неналоговых доходов);

штрафами, неустойками, пенями, уплаченными в случае просрочки исполнения поставщиком (подрядчиком, исполнителем) обязательств, предусмотренных государственным (муниципальным) контрактом – 28 935,3 тыс. рублей (5,1 % от объема неналоговых доходов), в 2020 году 26 175,6 тыс. рублей (5,0 % от объема неналоговых доходов);

платежами, уплачиваемыми в целях возмещения вреда, причиняемого автомобильным дорогам – 30 372,8 тыс. рублей (2,5 % от объема неналоговых доходов), в 2020 году 10 676,6 тыс. рублей (2,1 % от объема неналоговых доходов);

платой за использование лесов – 25 146,6 тыс. рублей (2,1 % от объема неналоговых доходов), в 2020 году 27 175,8 тыс. рублей (5,2 % от объема неналоговых доходов);

прочими доходами от оказания платных услуг (работ) – 23 406,7 тыс. рублей (1,9 % от объема неналоговых доходов), в 2020 году 19 770,4 тыс. рублей (3,8 % от объема неналоговых доходов).

По данным Отчета об исполнении бюджета и сведений, предоставленных Министерством имущественных отношений Мурманской области⁴, по доходам, администратором которых оно является, установлено следующее.

1. Доходы от сдачи в аренду имущества, находящегося в оперативном управлении органов государственной власти субъектов Российской Федерации и созданных ими учреждений (за исключением имущества бюджетных и автономных учреждений субъектов Российской Федерации)

За 2021 год по договорам аренды государственного имущества начислено 263,8 тыс. рублей, поступило в областной бюджет 315,5 тыс. рублей, или 135,5 % от утвержденных бюджетных назначений.

Сведения о недоимке указанного дохода за отчетный период приведены ниже в таблице.

тыс. рублей

| Недоимка на 01.01.2021 | | | Недоимка на 01.01.2022 | | | Изменение | | |
|------------------------|----------------|-------|------------------------|----------------|------|-----------|----------------|------|
| Всего | Арендная плата | Пени | Всего | Арендная плата | Пени | Всего | Арендная плата | Пени |
| 701,7 | 601,6 | 100,1 | 684,4 | 584,6 | 99,8 | -17,3 | -17,0 | -0,3 |

⁴ По видам информации, предоставляемой в соответствии с постановлением Мурманской областной Думы от 28.09.2017 № 721 «О перечне видов информации, предоставляемой органами государственной власти Мурманской области и органами управления Территориального фонда обязательного медицинского страхования Мурманской области Контрольно-счетной палате Мурманской области без запроса»

На 1 января 2022 года размер недоимки (включая пени) по сравнению с 1 января 2021 года уменьшился на 17,3 тыс. рублей и составил 684,4 тыс. рублей, что в 2,2 раза больше объема поступлений 2021 года.

2. Доходы, получаемые в виде арендной платы, а также средства от продажи права на заключение договоров аренды за земли, находящиеся в собственности субъектов Российской Федерации (за исключением земельных участков бюджетных и автономных учреждений субъектов Российской Федерации)

За 2021 год начислено доходов, получаемых за земли, находящиеся в собственности Мурманской области, в размере 8 404,2 тыс. рублей, поступило в областной бюджет 7 467,6 тыс. рублей, или 151,2 % от утвержденных бюджетных назначений.

Сведения о недоимке указанного дохода за отчетный период приведены ниже в таблице.

| Недоимка на 01.01.2021 | | | Недоимка на 01.01.2022 | | | Изменение | | |
|------------------------|----------------|---------|------------------------|----------------|---------|-----------|----------------|-------|
| Всего | Арендная плата | Пени | Всего | Арендная плата | Пени | Всего | Арендная плата | Пени |
| 8 590,4 | 5 937,7 | 2 652,7 | 10 142,8 | 6 792,7 | 3 350,1 | 1 552,4 | 855,0 | 697,4 |

тыс. рублей

На 1 января 2022 года по сравнению с 1 января 2021 года размер недоимки (включая пени) увеличился до 10 142,8 тыс. рублей или на 1 552,4 тыс. рублей, что в 1,4 раза больше суммы поступлений 2021 года.

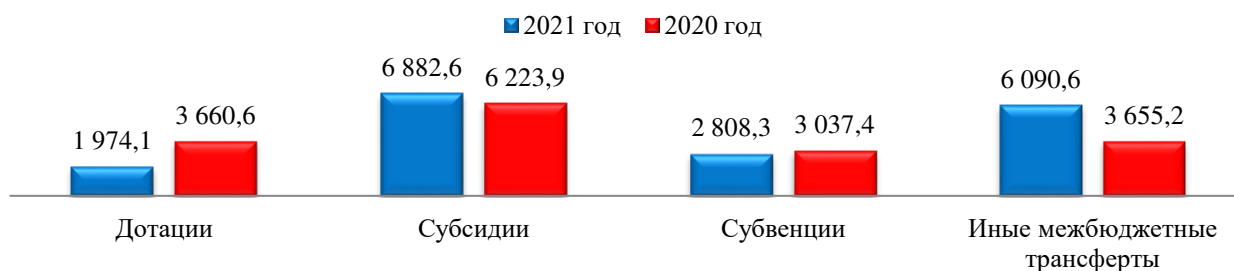
Таким образом, при повышении эффективности администрирования неналоговых доходов недоимка является потенциальным резервом увеличения поступлений от перечисленных доходов в областной бюджет.

Безвозмездные поступления

В соответствии с Отчетом об исполнении бюджета безвозмездные поступления в доход областного бюджета за 2021 год (кроме бюджетов государственных внебюджетных фондов) составили 18 376 505,6 тыс. рублей, или 104,3 % от утвержденных бюджетных назначений, в том числе безвозмездные поступления от других бюджетов бюджетной системы Российской Федерации (за счет поступлений из федерального бюджета) составили 17 755 569,9 тыс. рублей, или 105,3 % от утвержденных бюджетных назначений.

Объем безвозмездных поступлений в 2021 году увеличился по сравнению с 2020 годом на 5,9 процента. Удельный вес безвозмездных поступлений в общем объеме доходов областного бюджета снизился на 4,2 процентных пункта к уровню 2020 года и составил 15,5 процента.

Структура, динамика и сравнительный анализ безвозмездных поступлений в доход областного бюджета за 2020 и 2021 годы представлены в приложении № 2 и ниже на диаграмме (млн рублей).



Объем безвозмездных поступлений из федерального бюджета в 2021 году увеличился на 7,1 % по сравнению с 2020 годом и составил 17 755 569,9 тыс. рублей. Доля безвозмездных поступлений из федерального бюджета в общем объеме безвозмездных поступлений составила 96,6 процента.

В структуре безвозмездных поступлений дотации из федерального бюджета составили 10,7 % общего объема поступлений, или 1 974 052,8 тыс. рублей. Плановые назначения исполнены на 105,0 процентов. Размер дотаций в 2021 году снизился на 46,1 % к уровню 2020 года.

Субсидии из федерального бюджета в областной бюджет поступили в сумме 6 882 611,3 тыс. рублей, что составило 37,5 % общего объема безвозмездных поступлений. Исполнение годовых назначений составило 95,2 процента. Поступление субсидий в 2021 году увеличилось на 10,6 % к уровню 2020 года.

Объем полученных субвенций из федерального бюджета составил 2 808 273,8 тыс. рублей, или 15,3 % общего объема безвозмездных поступлений, исполнение составило 89,6 % от утвержденных бюджетных назначений. К уровню 2020 года объем поступивших субвенций снизился на 7,5 процента.

Иные межбюджетные трансферты поступили в размере 6 090 632,1 тыс. рублей (132,1 % утвержденных бюджетных назначений), что в структуре безвозмездных поступлений составило 33,1 процента.

Сравнительный анализ объемов безвозмездных поступлений в доходы областного бюджета за 2021 год в разрезе главных администраторов доходов областного бюджета представлен в приложении № 3.

Основная доля - 16 826 938,8 тыс. рублей, или 91,6 % безвозмездных поступлений приходится на 7 главных администраторов доходов областного бюджета:

- Министерство труда и социального развития Мурманской области – 5 294 590,4 тыс. рублей (28,8 %);
- Министерство здравоохранения Мурманской области – 4 321 657,1 тыс. рублей (23,5 %);
- Министерство финансов Мурманской области – 2 044 661,4 тыс. рублей (11,1 %);
- Министерство образования и науки Мурманской области – 1 631 700,3 тыс. рублей (8,9 %);
- Министерство природных ресурсов, экологии и рыбного хозяйства Мурманской области – 1 322 286,9 тыс. рублей (7,2 %);

- Министерство транспорта и дорожного хозяйства Мурманской области – 1 148 587,5 тыс. рублей (6,3 %);
- Министерство строительства Мурманской области – 1 063 455,2 тыс. рублей (5,8 %).

Дефицит (профицит) областного бюджета и источники его финансирования

Законом о бюджете профицит областного бюджета установлен в сумме 7 796 122,6 тыс. рублей (в первоначальной редакции Закона о бюджете предусматривался дефицит в размере 4 023 963,5 тыс. рублей).

В соответствии с Отчетом об исполнении бюджета областной бюджет исполнен с профицитом в сумме 17 792 594,4 тыс. рублей.

В течение 2021 года заимствования в целях финансирования дефицита областного бюджета осуществлялись на основании Программы государственных внутренних заимствований Мурманской области, утвержденной статьей 19 Закона о бюджете (Приложение № 7 к Закону о бюджете).

Источники финансирования дефицита областного бюджета, приведенные в Отчете об исполнении бюджета, сформированы в составе, соответствующем источникам, предусмотренным статьей 95 Бюджетного кодекса РФ для бюджетов субъектов Российской Федерации, а именно:

кредиты кредитных организаций в валюте Российской Федерации (КБК 000 01 02 00 00 00 0000 000) в сумме «минус» 300 000,0 тыс. рублей, включающей в себя сальдо от полученных на сумму 2 000 000,0 тыс. рублей и погашенных на сумму 2 300 000,0 тыс. рублей кредитов⁵;

бюджетные кредиты из других бюджетов бюджетной системы Российской Федерации (КБК 000 01 03 00 00 00 0000 000) в сумме «минус» 730 789,9 тыс. рублей (погашение бюджетных кредитов);

бюджетные кредиты, предоставленные внутри страны в валюте Российской Федерации (КБК 000 01 06 05 00 00 0000 000) в сумме «минус» 105 487,3 тыс. рублей, включающей в себя сальдо от предоставленных бюджетных кредитов муниципальным образованиям в сумме 336 373,0 тыс. рублей⁶ и возврата муниципальными образованиями и юридическими лицами бюджетных кредитов на сумму 230 885,7 тыс. рублей⁷;

операции по управлению остатками средств на единых счетах бюджетов (КБК 000 01 06 10 00 00 0000 000) в сумме 1 255 054,2 тыс. рублей;

изменение остатков средств на счетах по учету средств бюджета (КБК 000 01 05 00 00 00 0000 000) в сумме «минус» 17 911 371,4 тыс. рублей (увеличение остатков средств бюджета).

⁵ Кредитор – ПАО «Сбербанк России»

⁶ Предоставлено 9 кредитов 7 муниципальным образованиям Мурманской области на погашение муниципальных долговых обязательств и на финансирование дефицита местного бюджета

⁷ Муниципальными образованиями возвращено 202 028,6 тыс. рублей, юридическими лицами – 28 857,1 тыс. рублей

Необходимо отметить, что в 2021 году:

средства от продажи акций и иных форм участия в капитале не поступали;
бюджетные кредиты юридическим лицам не предоставлялись;

объем предоставленных бюджетных кредитов местным бюджетам (336 373,0 тыс. рублей) не превысил сумму, установленную пунктом 3 статьи 16 Закона о бюджете (396 500,0 тыс. рублей), в том числе по бюджетным кредитам, предоставленным на срок, выходящий за пределы финансового года.

Состояние внутреннего государственного долга Мурманской области

Статьей 1 Закона о бюджете верхний предел государственного внутреннего долга Мурманской области (далее – государственный долг) на 1 января 2022 года установлен в объеме 12 441 541,3 тыс. рублей, что на 12 175 680,1 тыс. рублей, или в 2,0 раза ниже первоначально утвержденного значения. Верхний предел долга по государственным гарантиям Мурманской области на 1 января 2022 года установлен в сумме 325 000,0 тыс. рублей.

В соответствии с Отчетом об исполнении бюджета государственный долг на 1 января 2022 года соответствует показателю, установленному Законом о бюджете (12 441 541,3 тыс. рублей).

За отчетный период государственный долг уменьшился на 1 205 789,9 тыс. рублей, или на 8,8 процента.

Анализ изменения объема и структуры государственного долга в отчетном году и его соотношение к объему налоговых и неналоговых доходов приведены ниже в таблице.

| Вид долгового обязательства | Государственный долг | | | | Прирост (+), снижение (-) тыс. рублей | Темп роста % |
|---|-----------------------|-----------------------|-----------------------|-----------------------|--|--------------------|
| | на 01.01.2021 | | на 01.01.2022 | | | |
| | Объем, тыс. рублей | Структура долга, % | Объем, тыс. рублей | Структура долга, % | | |
| Итого: | 13 647 331,2 | 100,0 | 12 441 541,3 | 100,0 | -1 205 789,9 | 91,2 |
| Кредиты, полученные от кредитных организаций | 300 000,0 | 2,2 | 0,0 | 0,0 | -300 000,0 | 0,0 |
| Бюджетные кредиты, привлеченные в федеральном бюджете | 12 847 331,2 | 94,1 | 12 116 541,3 | 97,4 | -730 789,9 | 94,3 |
| Государственная гарантия, предоставленная Мурманской областью | 500 000,0 | 3,7 | 325 000,0 | 2,6 | -175 000,0 | 65,0 |
| <i>Размер долга к объему налоговых и неналоговых доходов</i> | <i>19,3%</i> | X | <i>12,4%</i> | X | X | X |

Государственный долг сократился за счет погашения бюджетных кредитов, кредитов, полученных от кредитных организаций, а также за счет уменьшения объема государственных гарантий Мурманской области.

Относительный показатель размера государственного долга к налоговым и неналоговым доходам на 1 января 2021 года составлял 19,3 % и на конец отчетного периода уменьшился на 6,9 процентных пунктов и составил 12,4 процента.

На 01.01.2022 в структуре государственного долга основную долю составляют бюджетные кредиты. Их удельный вес составил 97,4 %, увеличившись за отчетный год на 3,3 процентных пункта. Доля государственной гарантии Мурманской области в структуре государственного долга составила 2,6 процента. По кредитам, полученным от кредитных организаций, государственный долг на 01.01.2022 отсутствует.

В отчетном периоде государственные гарантии Мурманской области не исполнялись (исполнение обязательств осуществлялось принципалом⁸).

Движение государственного долга в 2021 году по видам долговых обязательств представлено ниже в таблице.

тыс. рублей

| Государственный долг по видам долговых обязательств | на 01.01.2021 | Увеличение долговых обязательств | Уменьшение долговых обязательств | на 01.01.2022 |
|---|---------------------|----------------------------------|----------------------------------|---------------------|
| Кредиты, полученные от кредитных организаций | 300 000,0 | 2 000 000,0 | 2 300 000,0 | 0,0 |
| Бюджетные кредиты, привлеченные в федеральном бюджете | 12 847 331,2 | 0,0 | 730 789,9 | 12 116 541,3 |
| Государственные гарантии, предоставленные Мурманской областью | 500 000,0 | 925 000,0 | 1 100 000,0 | 325 000,0 |
| Итого: | 13 647 331,2 | 2 925 000,0 | 4 130 789,9 | 12 441 541,3 |

За анализируемый период привлечение кредитов, полученных от кредитных организаций, произведено в объеме 2 000 000,0 тыс. рублей по ставке 5,25 % годовых. Бюджетные кредиты в 2021 году не привлекались. Погашение кредитов, полученных от кредитных организаций, произведено в сумме 2 300 000,0 тыс. рублей, бюджетных кредитов – в сумме 730 789,9 тыс. рублей.

Расходы на обслуживание государственного долга в 2021 году по сравнению с 2020 годом уменьшились на 103 770,9 тыс. рублей до суммы 37 095,3 тыс. рублей, или в 3,8 раза, и не превысили ограничение, установленное статьей 111 Бюджетного кодекса РФ.

Расходы

Общий объем расходов областного бюджета, утвержденный Законом о бюджете в окончательной редакции, составил 104 550 145,7 тыс. рублей, при этом обязательства областного бюджета по сравнению с первоначально утвержденными показателями увеличились на 18 164 052,3 тыс. рублей, или на 21,0 % (в 2020 году на 10,0%).

⁸ АО «Мурманэнергосбыт»

В соответствии с нормами Бюджетного кодекса РФ и в соответствии со статьей 14 Закона о бюджете в ходе исполнения областного бюджета Министерством финансов Мурманской области вносились изменения в сводную бюджетную роспись по разделам, подразделам, целевым статьям и видам расходов. В соответствии с уточненной сводной бюджетной росписью областного бюджета на 2021 год расходы областного бюджета утверждены в сумме 107 502 430,6 тыс. рублей, что на 2 952 284,9 тыс. рублей, или на 2,8 % больше объема бюджетных обязательств, утвержденных статьей 1 Закона о бюджете (в 2020 году на 6 522 497,2 тыс. рублей, или на 7,7 %).

Согласно Отчету об исполнении бюджета расходы в 2021 году исполнены в общем объеме 100 858 498,6 тыс. рублей, или на 93,8 % от утвержденных бюджетных назначений (в 2020 году – на 95,0%).

Рост расходов бюджета в 2021 году по отношению к 2020 году составил 14 254 639,8 тыс. рублей, или 16,5 % (в 2020 году расходы исполнены в общем объеме 86 603 858,8 тыс. рублей).

Объем исполненных в 2021 году бюджетных обязательств на 3 691 647,1 тыс. рублей, или на 3,7 % меньше расходов областного бюджета, утвержденных статьей 1 Закона о бюджете.

Объемы исполнения расходных обязательств по кварталам в течение отчетного года и удельный вес поквартального исполнения в общем объеме исполненных расходов представлены в следующей таблице.

тыс. рублей

| Показатели Отчета об исполнении бюджета (ф. 0503117) | | | | Справочно | | |
|--|---|-------------------------------|-------------------------|---------------------|----------------------|---|
| Дата отчета | Утвержденные бюджетные назначения на 2021 год (на дату отчета) | Исполнено (на дату отчета) | | Исполнено в квартал | | Уд. вес в общем объеме исполненных за 2021 год расходов |
| | | сумма | % от годовых назначений | | | |
| на 1 апреля | 88 200 404,4 | 17 166 215,2 | 19,5% | 1 кв | 17 166 215,2 | 17,0% |
| на 1 июля | 99 457 314,6 | 43 076 427,7 | 43,3% | 2 кв | 25 910 212,5 | 25,7% |
| на 1 октября | 104 057 342,3 | 67 572 281,0 | 64,9% | 3 кв | 24 495 853,3 | 24,3% |
| за 2021 год | 107 502 430,6 | 100 858 498,6 | 93,8% | 4 кв | 33 286 217,6 | 33,0% |
| | | | | Всего | 100 858 498,6 | 100,0 % |

В ходе исполнения бюджета в 2021 году в целом обеспечено равномерное использование средств, однако имеет место недостижение установленных⁹ Правительством Мурманской области целевых значений поквартального исполнения расходов (за I квартал, первое полугодие, 9 месяцев и год соответственно не менее 20 %, 45 %, 70 % и 95 % от утвержденных годовых бюджетных назначений). Так, исполнение расходных обязательств по кварталам в течение отчетного года осуществлялось в следующих объемах:

- в 1 квартале – 17 166 215,2 тыс. рублей, или 19,5 % от утвержденных бюджетных назначений (в 2020 году – 17,8 %);
- в первом полугодии – 43 076 427,7 тыс. рублей, или 43,3 % от утвержденных бюджетных назначений (в 2020 году – 41,5 %);

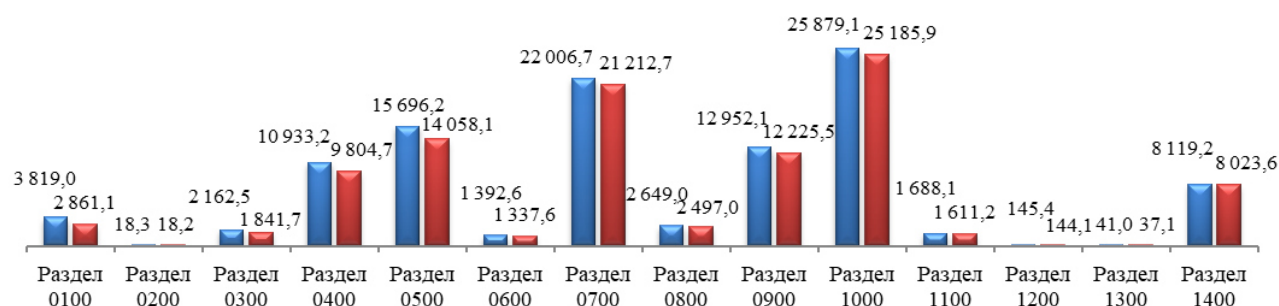
⁹ Постановление Правительства Мурманской области от 30.12.2020 № 978-ПП «О мерах по обеспечению исполнения областного бюджета»

- за 9 месяцев – 67 572 281,0 тыс. рублей, или 64,9 % от утвержденных бюджетных назначений (в 2020 году – 63,5 %);
- за 2021 год – 100 858 498,6 тыс. рублей, или 93,8 % от утвержденных бюджетных назначений (в 2020 году – 95,0 %).

Исполнение расходной части областного бюджета по разделам функциональной классификации расходов бюджетов РФ представлено в следующей диаграмме и таблице.

ИСПОЛНЕНИЕ ОБЛАСТНОГО БЮДЖЕТА
в 2021 году (млн.руб)

■ Утверждено ■ Исполнено



| Код раздела | Наименование | Утвержденные бюджетные назначения | Исполнено | | Неисполненные бюджетные назначения |
|-------------|--|-----------------------------------|----------------------|--------------|------------------------------------|
| | | | сумма | % | |
| 1 | 2 | 3 | 4 | 5 | 6 |
| 0100 | Общегосударственные вопросы | 3 818 975,8 | 2 861 096,4 | 74,9% | 957 879,4 |
| 0200 | Национальная оборона | 18 288,4 | 18 190,6 | 99,5% | 97,8 |
| 0300 | Национальная безопасность и правоохранительная деятельность | 2 162 473,5 | 1 841 741,0 | 85,2% | 320 732,5 |
| 0400 | Национальная экономика | 10 933 223,0 | 9 804 689,9 | 89,7% | 1 128 533,1 |
| 0500 | Жилищно-коммунальное хозяйство | 15 696 207,2 | 14 058 136,8 | 89,6% | 1 638 070,4 |
| 0600 | Охрана окружающей среды | 1 392 642,9 | 1 337 579,3 | 96,0% | 55 063,6 |
| 0700 | Образование | 22 006 664,3 | 21 212 726,9 | 96,4% | 793 937,4 |
| 0800 | Культура и кинематография | 2 648 999,1 | 2 496 982,4 | 94,3% | 152 016,7 |
| 0900 | Здравоохранение | 12 952 116,7 | 12 225 482,9 | 94,4% | 726 633,9 |
| 1000 | Социальная политика | 25 879 111,4 | 25 185 903,5 | 97,3% | 693 205,7 |
| 1100 | Физическая культура и спорт | 1 688 135,9 | 1 611 152,4 | 95,4% | 76 983,5 |
| 1200 | Средства массовой информации | 145 442,5 | 144 106,2 | 99,1% | 1 336,3 |
| 1300 | Обслуживание государственного и муниципального долга | 40 995,0 | 37 095,3 | 90,5% | 3 899,7 |
| 1400 | Межбюджетные трансферты общего характера бюджетам бюджетной системы Российской Федерации | 8 119 154,9 | 8 023 615,3 | 98,8% | 95 539,6 |
| | ВСЕГО РАСХОДОВ | 107 502 430,6 | 100 858 498,6 | 93,8% | 6 643 930,0 |

В соответствии с отчетом об исполнении бюджета в 2021 году ниже среднего показателя исполнения (95,0 %) исполнены расходы по семи разделам: «Общегосударственные вопросы» – исполнено на 74,9 % (в 2020 году – 90,6 %);

«Национальная безопасность и правоохранительная деятельность» – исполнено на 85,2 % (в 2020 году – 92,9 %);

«Национальная экономика» – на 89,7 % (в 2020 году – 87,2 %);

«Жилищно-коммунальное хозяйство» – на 89,6 % (в 2020 году – 90,2 %);

«Культура и кинематография» – исполнено на 94,3 % (в 2020 году – 91,2 %);

«Здравоохранение» – на 94,4 % (в 2020 году – 93,4 %);

«Обслуживание государственного и муниципального долга» – исполнено на 90,5 % (в 2020 году – 100,0 %).

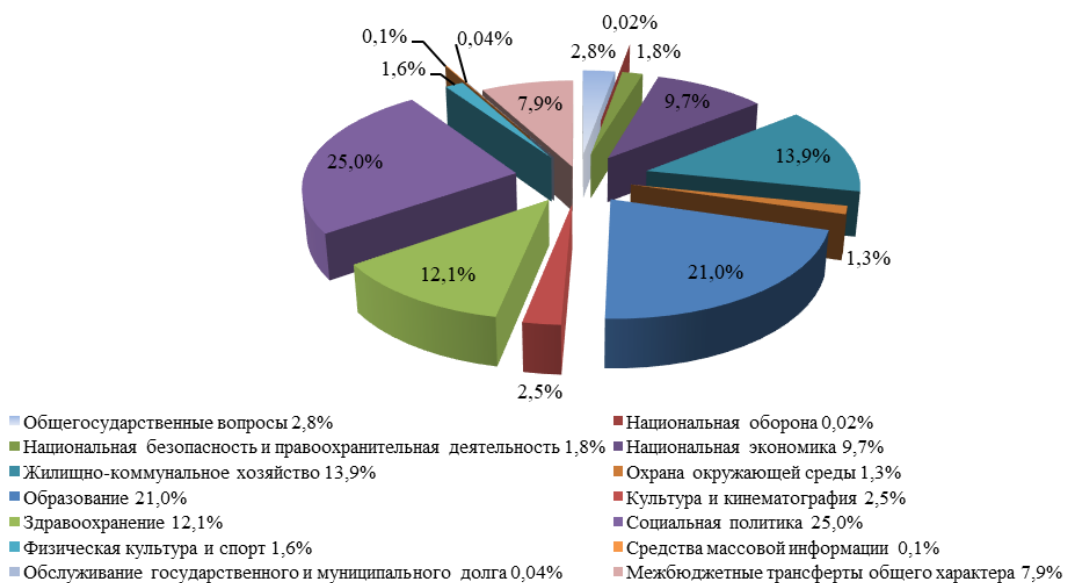
В структуре **функциональной классификации расходов бюджетов РФ** основной объем (более 70,0 %) финансовых ресурсов областного бюджета в 2021 году был направлен на расходы **в сферах:**

«Образование» – 21,0 % (в 2020 году – 22,5 %);

«Здравоохранение» – 12,1 % (в 2020 году – 13,9 %);

«Социальная политика» – 25,0 % (в 2020 году – 27,8 %);

«Жилищно-коммунальное хозяйство» - 13,9% (в 2020 году – 7,8%).



В соответствии с **ведомственной структурой** расходов областного бюджета в 2021 году исполнение бюджетных обязательств осуществляли 32 главных распорядителя средств областного бюджета.

Сведения об исполнении утвержденных бюджетных назначений главными распорядителями средств областного бюджета в приложении № 4.

Основная доля неисполненных расходов областного бюджета (64,4 %, или 4 295 215,5 тыс. рублей), приходится на трех главных распорядителей средств областного бюджета, в том числе:

Министерство транспорта и дорожного хозяйства Мурманской области (код ведомства 806) – не исполнено 839 090,8 тыс. рублей (в 2020 году – 1 115 059,6 тыс. рублей);

Министерство строительства Мурманской области (код ведомства 807) - не исполнено 2 202 674,0 тыс. рублей (в 2020 году – 1 676 772,4 тыс. рублей);

Министерство финансов Мурманской области (код ведомства 808) – не исполнено 1 253 450,7 тыс. рублей (в 2020 году – 165 719,3 тыс. рублей).

В соответствии с годовой бюджетной отчетностью главных администраторов средств областного бюджета (далее также – ГАБС) основными причинами неисполнения расходов областного бюджета в полном объеме являются:

неполное выполнение программных мероприятий в связи с ограничениями, связанными с угрозой распространения на территории Мурманской области новой коронавирусной инфекции;

невыполнение обязательств поставщиков, подрядчиков по государственным контрактам;

экономия по результатам проведения закупок товаров, работ, услуг для обеспечения государственных нужд;

перечисление межбюджетных трансфертов под фактическую потребность получателей бюджетных средств;

отсутствие потребности в зарезервированных денежных средствах Резервного фонда Правительства Мурманской области (распределяется по распоряжениям Правительства Мурманской области);

экономия по фонду оплаты труда и начислениям на выплаты по оплате труда;

снижение численности получателей социальных выплат, пособий и компенсаций;

сокращение расходов на обслуживание государственного долга.

Исполнение расходов областного бюджета в разрезе государственных программ Мурманской области

В течение 2021 года бюджетные ассигнования на реализацию **16 государственных программ Мурманской области** (далее – **ГП, госпрограмма**) были увеличены законами Мурманской области и сводной бюджетной росписью в целом на 19 417 103,5 тыс. рублей, или на 23,0 %, и составили 103 828,610,7 тыс. рублей.

В течение 2021 года утвержденные бюджетные назначения:

увеличились на реализацию 15 госпрограмм в диапазоне от 60 452,2 тыс. рублей (ГП «Общественная безопасность») до 7 953 805,9 тыс. рублей (ГП «Комфортное жилье и городская среда»), или от 2,9 до 138,3 %;

уменьшились по госпрограмме «Занятость и труд» на 84 135,0 тыс. рублей, или на 7,9 %.

По сравнению с 2020 годом утвержденные бюджетные назначения на реализацию госпрограмм возросли на общую сумму 19 905 051,8 тыс. рублей, или на 23,7 %, из них наблюдается:

увеличение объема утвержденных бюджетных ассигнований по 14 госпрограммам в диапазоне от 204 868,4 тыс. рублей (ГП «Рыбное и сельское

хозяйство») до 7 405 334,5 тыс. рублей (ГП «Комфортное жилье и городская среда»);

снижение объема утвержденных бюджетных ассигнований по 2 госпрограммам в диапазоне от 472 711,2 тыс. рублей (ГП «Занятость и труд») до 621 249,9 тыс. рублей (ГП «Физическая культура и спорт»).

Значительный рост расходов на реализацию ГП «Комфортное жилье и городская среда» в 2021 году по сравнению с 2020 годом обусловлен увеличением объемов бюджетных ассигнований на предоставление субсидий теплоснабжающим организациям, в том числе в виде безвозмездного вклада в денежной форме в имущество АО «Мурманэнергосбыт».

В 2021 году расходы областного бюджета на реализацию мероприятий 16 госпрограмм исполнены на общую сумму 98 716 542,1 тыс. рублей, или на 95,1 % утвержденных бюджетных назначений.

По сравнению с 2020 годом общий объем исполненных расходов на реализацию госпрограмм увеличился на 18 653 770,3 тыс. рублей, или на 23,3 %, из них наблюдается:

увеличение объема исполненных расходов по 14 госпрограммам в диапазоне от 73 943,5 тыс. рублей (ГП «Экономический потенциал») до 7 197 768,1 тыс. рублей (ГП «Комфортное жилье и городская среда»);

снижение объема исполненных расходов по 2 госпрограммам в диапазоне от 474 615,8 тыс. рублей (ГП «Занятость и труд») до 532 443,1 тыс. рублей (ГП «Физическая культура и спорт»).

Объемы исполненных расходов на реализацию госпрограмм, тыс. рублей



Уровень исполнения расходов на реализацию госпрограмм по сравнению с 2020 годом в целом снизился на 0,3 %, в том числе наблюдается:

увеличение уровня исполнения расходов по 6 госпрограммам в диапазоне от 3,0 % (ГП «Природные ресурсы и экология») до 5,8 % (ГП «Комфортное жилье и городская среда»);

снижение уровня исполнения расходов по 9 госпрограммам в диапазоне от 0,4 % (ГП «Социальная поддержка») до 10,3 % (ГП «Информационное общество»).

В 2021 году расходы исполнены:

выше среднего процента от утвержденных бюджетных назначений по 8 госпрограммам (в 2020 году по 9 госпрограммам), в том числе наиболее высокое исполнение наблюдается по:

ГП «Финансы» - 99,9 % (в 2020 году – 99,9 %);

ГП «Занятость и труд» - 98,4 % (в 2020 году – 99,1 %);

ГП «Социальная поддержка» - 97,0 % (в 2020 году – 97,4 %).

ниже среднего процента от утвержденных бюджетных назначений 8 госпрограмм (в 2020 году по 9 госпрограмм), в том числе наиболее низкое исполнение наблюдается по:

ГП «Общественная безопасность» - 85,0 % (в 2020 году – 92,8 %);

ГП «Информационное общество» - 87,4 % (в 2020 году – 97,7 %);

ГП «Экономический потенциал» - 87,6 % (в 2020 году – 96,6 %).

Уровень исполнения расходов на реализацию госпрограмм, в %



В 2021 году общий объем неисполненных бюджетных ассигнований на реализацию госпрограмм составил 5 112 068,6 тыс. рублей и по сравнению с 2020 годом увеличился на 1 251 281,5 тыс. рублей, или на 32,4 %.

Основной объем неисполненных расходов (75,7 %) приходится на реализацию пяти госпрограмм:

ГП «Комфортное жилье и городская среда» в сумме 1 055 602,5 тыс. рублей, или 20,6 % общего объема неисполненных бюджетных ассигнований. По сравнению с 2020 годом неисполненные расходы по данной госпрограмме увеличились на 207 566,5 тыс. рублей, или на 24,3 %;

ГП «Развитие транспортной системы» в сумме 806 255,4 тыс. рублей, или 15,8 % общего объема неисполненных бюджетных ассигнований. По сравнению

с 2020 годом неисполненные расходы по данной госпрограмме уменьшились на 220 598,9 тыс. рублей, или на 21,5 %;

ГП «Образование и наука» в сумме 800 304,9 тыс. рублей, или 15,7 % общего объема неисполненных бюджетных ассигнований. По сравнению с 2020 годом неисполненные расходы увеличились на 367 203,0 тыс. рублей, или на 84,8 %;

ГП «Здравоохранение» в сумме 659 819,4 тыс. рублей, или 12,9 % общего объема неисполненных бюджетных ассигнований. По сравнению с 2020 годом неисполненные расходы увеличились на 287 007,0 тыс. рублей, или на 77,0 %;

ГП «Социальная поддержка» в сумме 545 651,2 тыс. рублей, или 10,7 % общего объема неисполненных бюджетных ассигнований. По сравнению с 2020 годом неисполненные расходы увеличились на 122 417,8 тыс. рублей, или на 28,9 %.

Объемы неисполненных расходов на реализацию госпрограмм, тыс. рублей



Сведения об исполнении расходов областного бюджета в разрезе государственных программ Мурманской области представлены в приложении № 5.

Межбюджетные трансферты

Общий объем межбюджетных трансфертов из областного бюджета, предусмотренный сводной бюджетной росписью на 2021 год, составил 38 627 203,4 тыс. рублей, что на 8 161 783,1 тыс. рублей, или на 26,8 % больше объема 2020 года (30 465 420,3 тыс. рублей), в том числе:

тыс. рублей

| Наименование межбюджетного трансферта | Вид расхода | Предусмотрено сводной бюджетной росписью | Исполнено | Неисполненные назначения |
|--|-------------|--|---------------------|--------------------------|
| Дотации, всего: | 510 | 5 387 677,8 | 5 387 677,8 | 0,0 |
| <i>в том числе</i> | | | | |
| Дотации на выравнивание бюджетной обеспеченности | 511 | 2 132 905,5 | 2 132 905,5 | 0,0 |
| Иные дотации | 512 | 3 254 772,3 | 3 254 772,3 | 0,0 |
| Субсидии, всего: | 520 | 10 292 904,0 | 8 900 176,9 | 1 392 727,1 |
| <i>в том числе</i> | | | | |
| Субсидии, за исключением субсидий на софинансирование капитальных вложений в объекты государственной (муниципальной) собственности | 521 | 4 206 606,6 | 3 947 587,8 | 259 018,8 |
| Субсидии на софинансирование капитальных вложений в объекты государственной (муниципальной) собственности | 522 | 2 109 801,5 | 1 633 529,1 | 476 272,4 |
| Консолидированные субсидии | 523 | 3 976 496,0 | 3 319 060,0 | 657 436,0 |
| Субвенции | 530 | 16 424 288,4 | 16 112 873,7 | 311 414,7 |
| Иные межбюджетные трансферты | 540 | 3 452 922,6 | 3 180 152,0 | 272 770,6 |
| Итого межбюджетных трансфертов бюджетам муниципальных образований | | 35 557 792,8 | 33 580 880,4 | 1 976 912,4 |
| Субвенции на осуществление МВД РФ части полномочий по составлению протоколов об административных правонарушениях | 530 | 6 285,2 | 6 285,2 | 0,0 |
| Межбюджетные трансферты бюджету Пенсионного фонда Российской Федерации | 570 | 1 220,0 | 1 096,9 | 123,1 |
| Межбюджетные трансферты бюджету ТФОМС МО, всего: | 540 | 3 061 905,4 | 3 047 788,2 | 14 117,2 |
| <i>в том числе</i> | | | | |
| Финансовое обеспечение дополнительных видов и условий оказания медицинской помощи, не установленных базовой программой ОМС | | | | |
| Дополнительное финансовое обеспечение | | 2 627 245,3 | 2 627 245,3 | 0,0 |
| ИТОГО межбюджетных трансфертов | | 38 627 203,4 | 36 636 050,7 | 1 991 152,7 |

Согласно Отчету об исполнении бюджета в 2021 году:

бюджетам муниципальных образований Мурманской области направлено 33 580 880,4 тыс. рублей, или 94,4 % от запланированного объема, что на

5 200 490,0 тыс. рублей, или на 18,3 % больше объема межбюджетных трансфертов, предоставленных в 2020 году (28 380 390,4 тыс. рублей);

межбюджетный трансферт в форме субвенции на осуществление Министерством внутренних дел РФ полномочий Мурманской области в части составления протоколов об административных правонарушениях, предусмотренных Законом Мурманской области от 06.06.2003 № 401-01-ЗМО «Об административных правонарушениях», предоставлен в объеме плановых назначений в сумме 6 285,2 тыс. рублей, что на 33,6 тыс. рублей, или на 0,5 % меньше объема средств, предоставленных в 2020 году (6 318,8 тыс. рублей);

межбюджетный трансферт бюджету Пенсионного фонда РФ в части социальных выплат безработным гражданам в соответствии с Законом РФ от 19.04.1991 № 1032-1 «О занятости населения в Российской Федерации» предоставлен в сумме 1 096,9 тыс. рублей, или 89,9 % от запланированного объема, что на 28,4 тыс. рублей, или на 2,5 % меньше объема средств, предоставленных в 2020 году (1 125,3 тыс. рублей);

межбюджетный трансферт бюджету ТФОМС Мурманской области на финансовое обеспечение дополнительных видов и условий оказания медицинской помощи, не установленных базовой программой ОМС, предоставлен в сумме 420 542,9 тыс. рублей, или 96,8 % от запланированного объема, что на 78 835,5 тыс. рублей, или на 15,8 % меньше объема средств, предоставленных в 2020 году (499 378,4 тыс. рублей).

Межбюджетные трансферты, предоставляемые бюджетам муниципальных образований

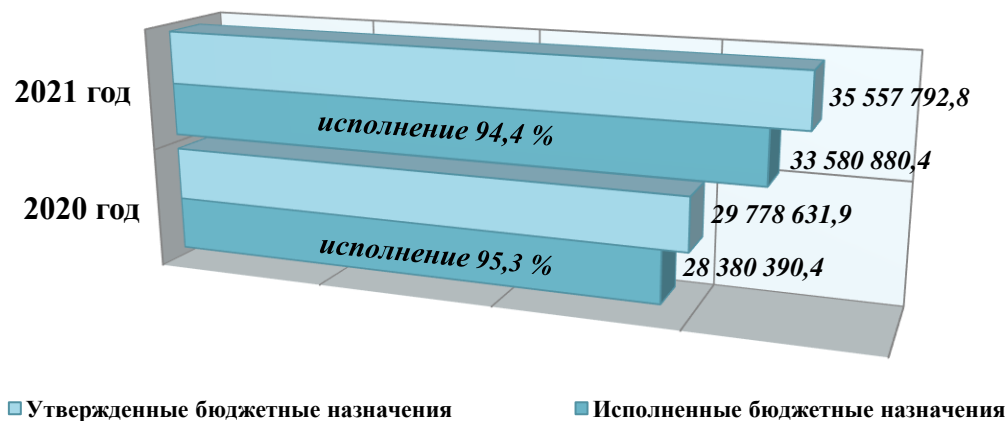
В ходе исполнения бюджета первоначально утвержденный объем межбюджетных трансфертов на 2021 год увеличен с 30 581 004,7 тыс. рублей до 35 557 792,8 тыс. рублей (по данным уточненной сводной бюджетной росписи), или на 16,3 %, в том числе по видам межбюджетных трансфертов:

| Наименование | Первоначально утвержденные бюджетные назначения | Бюджетные ассигнования по данным уточненной сводной бюджетной росписи | Отклонение | |
|--|---|---|--------------------|-------------|
| | | | тыс. рублей | % |
| Межбюджетные трансферты бюджетам муниципальных образований, всего | 30 581 004,7 | 35 557 792,8 | 4 976 788,1 | 16,3 |
| Дотации | 4 593 623,5 | 5 387 677,8 | 794 054,3 | 17,3 |
| Субсидии | 8 209 248,8 | 10 292 904,0 | 2 083 655,2 | 25,4 |
| Субвенции | 15 729 544,1 | 16 424 288,4 | 694 744,3 | 4,4 |
| Иные межбюджетные трансферты | 2 048 588,3 | 3 452 922,6 | 1 404 334,3 | 68,6 |

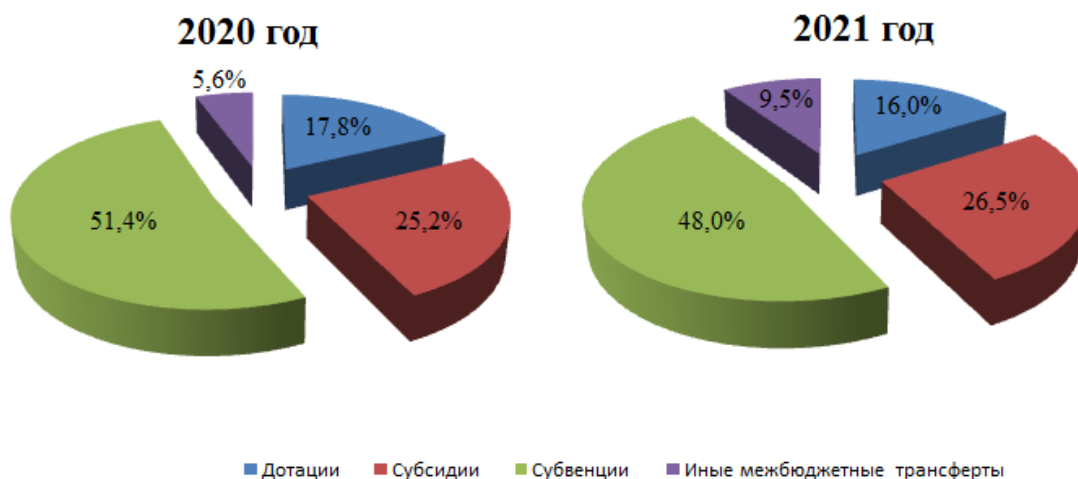
В 2021 году межбюджетные трансферты предоставлены бюджетам 17 муниципальных образований в общем объеме 33 580 880,4 тыс. рублей, распределены и исполнены по всем разделам классификации расходов за исключением разделов 0900 «Здравоохранение», 1200 «Средства массовой информации» и 1300 «Обслуживание государственного и муниципального долга».

В общем объеме исполненных расходов областного бюджета за 2021 год межбюджетные трансферты бюджетам муниципальных образований составляют 33,3 % (в 2020 году – 32,8 %).

Общий объем и динамика исполнения межбюджетных трансфертов за 2020-2021 годы представлены на диаграмме:



Структура исполнения межбюджетных трансфертов из областного бюджета по формам их предоставления бюджетам муниципальных образований в 2021 году в сравнении с 2020 годом представлена на диаграмме:



Анализ исполнения по межбюджетным трансфертам в разрезе форм их предоставления относительно первоначальных законодательно утвержденных назначений и назначений, утвержденных уточненной сводной бюджетной росписью, представлен в таблице:

тыс. рублей

| Показатель | Дотации | Субсидии | Субвенции | Иные межбюджетные трансферты | ИТОГО |
|---|-------------|--------------|--------------|------------------------------|---------------------|
| Законодательно утвержденные назначения | 4 593 623,5 | 8 209 248,8 | 15 729 544,1 | 2 048 588,3 | 30 581 004,7 |
| Утвержденные бюджетные ассигнования (уточненная сводная бюджетная роспись) | 5 387 677,8 | 10 292 904,0 | 16 424 288,4 | 3 452 922,6 | 35 557 792,8 |
| Исполнено | 5 387 677,8 | 8 900 176,9 | 16 112 873,7 | 3 180 152,0 | 33 580 880,4 |
| Отклонение от утвержденных бюджетных назначений | 0,0 | -1 392 727,1 | -311 414,7 | -272 770,6 | -1 976 912,4 |
| Доля в общем объеме исполненных межбюджетных трансфертов | 16,0% | 26,5% | 48% | 9,5% | 100% |
| Процент исполнения | 100% | 86,5% | 98,1% | 92,1% | 94,4% |

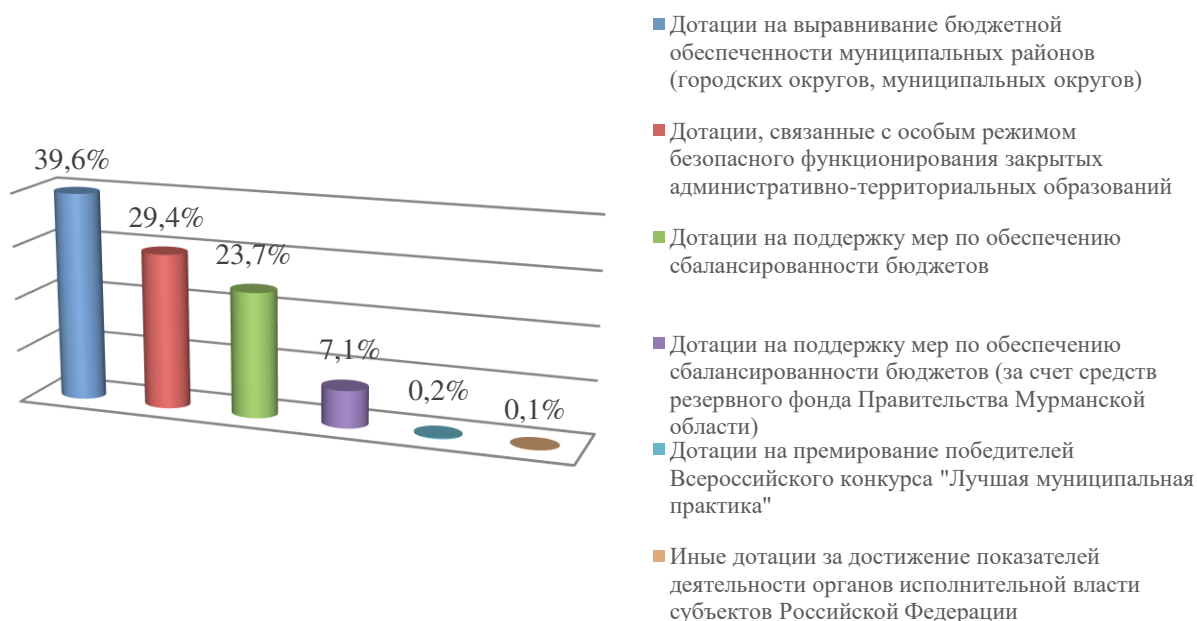
Поквартальное кассовое исполнение межбюджетных трансфертов в 2021 году характеризуется следующими данными:

тыс. рублей

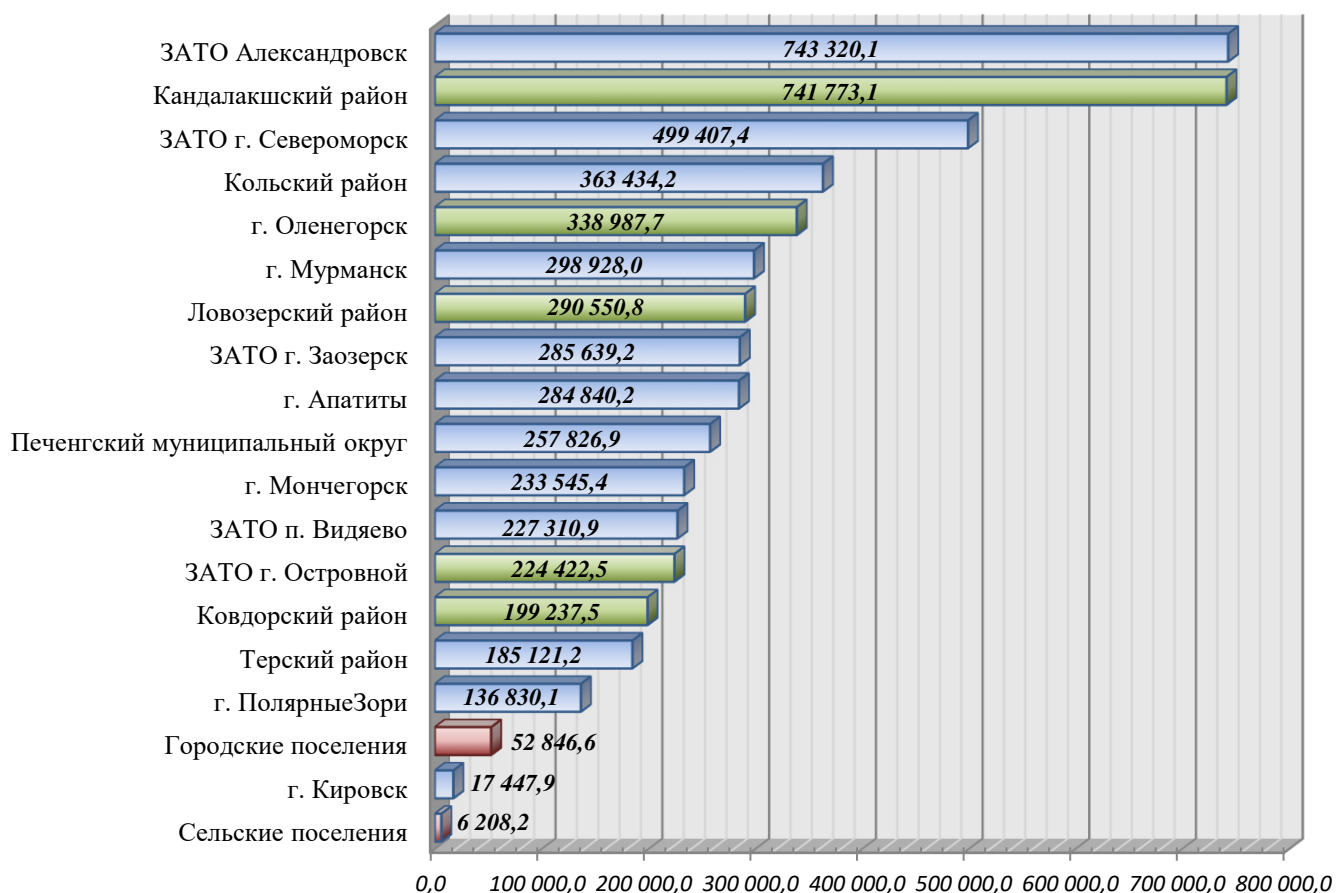
| Наименование показателя | Наименование межбюджетного трансферта (вид расхода) | 1 квартал | 2 квартал | 3 квартал | 2021 год |
|---|---|--------------------|---------------------|---------------------|---------------------|
| Кассовое исполнение | Дотации (510) | 894 858,0 | 2 422 302,3 | 3 326 698,8 | 5 387 677,8 |
| | | 16,6% | 28,4% | 16,8% | 38,3% |
| | Субсидии (520) | 657 705,6 | 1 937 329,7 | 4 676 107,1 | 8 900 176,9 |
| | Субвенции (530) | 3 626 722,9 | 9 227 516,6 | 11 487 881,1 | 16 112 873,7 |
| | Иные МБТ (540) | 309 116,5 | 823 461,0 | 1 777 030,5 | 3 180 152,0 |
| | Всего: | 5 488 403,0 | 14 410 609,6 | 21 267 717,5 | 33 580 880,4 |
| Предусмотрено бюджетной росписью: | | 31 922 309,9 | 34 305 534,9 | 34 821 982,7 | 35 557 792,8 |
| Исполнено (%): | | 17,2% | 42,0% | 61,1% | 94,4% |
| Доля в общей сумме годового исполнения | тыс. рублей | 5 488 403,0 | 8 922 206,6 | 6 857 107,9 | 12 313 162,9 |
| | % | 16,3% | 26,6% | 20,4% | 36,7% |

Дотации бюджетам муниципальных образований

В соответствии с Отчетом об исполнении бюджета дотации бюджетам муниципальных образований предоставлены в объеме утвержденных бюджетных назначений в сумме 5 387 677,8 тыс. рублей (рост объема дотаций к уровню 2020 года составил 85 524,9 тыс. рублей, или 1,6 %), структура дотаций представлена на диаграмме:



В разрезе муниципальных образований Мурманской области распределение дотаций представлено на следующей диаграмме:



Справочно:

Городские поселения (7): гп Зеленоборский, гп Кандалакша, гп Кильдинстрой, гп Кола, гп Молочный, гп Ревда, гп Умба.

Сельские поселения (5): сп Алакертти, сп Варзуга, сп Пушиной, сп Териберка, сп Ура-Губа.

В 2021 году наибольший объем дотаций предоставлен закрытым административно-территориальным образованиям Мурманской области – 36,8 % от общего объема дотаций (1 980 100,1 тыс. рублей), доля муниципальных районов составила 29,3 % (1 580 879,2 тыс. рублей), муниципальных округов – 27,3 % (1 468 715,7 тыс. рублей), городских округов – 5,5 % (298 928,0 тыс. рублей) и доля городских и сельских поселений составила 1,1 % (59 054,8 тыс. рублей).

В 2021 году дотации на выравнивание бюджетной обеспеченности муниципальных районов (городских округов, муниципальных округов) в общем объеме дотаций местным бюджетам составляют 39,6 % (2 132 905,5 тыс. рублей) и превышают объем дотаций на выравнивание бюджетной обеспеченности муниципальных районов (городских округов), предоставляемых в 2020 году (2 050 945,2 тыс. рублей), на 81 960,3 тыс. рублей, или на 4 процента.

Дотации местным бюджетам на поддержку мер по обеспечению сбалансированности бюджетов (в том числе за счет средств резервного фонда Правительства Мурманской области) в 2021 году составили 1 657 617,3 тыс. рублей (или 30,8 % в общем объеме дотаций).

Объем дотаций, связанных с особым режимом безопасного функционирования закрытых административно-территориальных образований, сформированных за счет средств федерального бюджета, в 2021 году составил 1 584 455,0 тыс. рублей (или 29,4 % в общем объеме дотаций) с ростом на 30 071,0 тыс. рублей (или 1,9 %) к уровню 2020 года.

В целях реализации постановления Правительства РФ от 08.06.2021 № 873¹⁰ постановлением Правительства Мурманской области от 16.12.2021 № 950-ПП утверждены:

перечень из 3 муниципальных образований Мурманской области, деятельность участников муниципальных управленческих команд которых в наибольшей степени способствовала достижению Мурманской областью по итогам 2020 года значений (уровней) показателей для оценки эффективности деятельности высших должностных лиц (руководителей высших исполнительных органов государственной власти) субъектов Российской Федерации и деятельности органов исполнительной власти субъектов Российской Федерации;

распределение бюджетам указанных муниципальных образований Мурманской области средств из областного бюджета, источником финансового обеспечения которых является дотация (грант), полученная из федерального бюджета, в целях поощрения муниципальных управленческих команд Мурманской области, в сумме 2 700,0 тыс. рублей (900,0 тыс. рублей в расчете на каждое муниципальное образование), или 0,8 % от общего объема поступивших средств (353 446,1 тыс. рублей).

¹⁰ «О поощрении субъектов Российской Федерации за достижение значений (уровней) показателей для оценки эффективности деятельности высших должностных лиц (руководителей высших исполнительных органов государственной власти) субъектов Российской Федерации и деятельности органов исполнительной власти субъектов Российской Федерации в 2021 году»;

По результатам внешних проверок отчетов об исполнении бюджетов отдельных муниципальных образований Мурманской области за 2021 год, проведенных Счетной палатой, предоставление дотаций на выравнивание бюджетной обеспеченности муниципальных районов (городских округов, муниципальных округов) осуществлялось с соблюдением положений статьи 136 Бюджетного кодекса РФ и Положения о мерах по обеспечению исполнения областного бюджета¹¹, в том числе с соблюдением нормативов формирования расходов на содержание органов местного самоуправления муниципальных образований, установленных Правительством Мурманской области.

Общая динамика изменения долговых обязательств муниципальных образований Мурманской области за 2020-2021 годы характеризуется следующими данными.

тыс. рублей

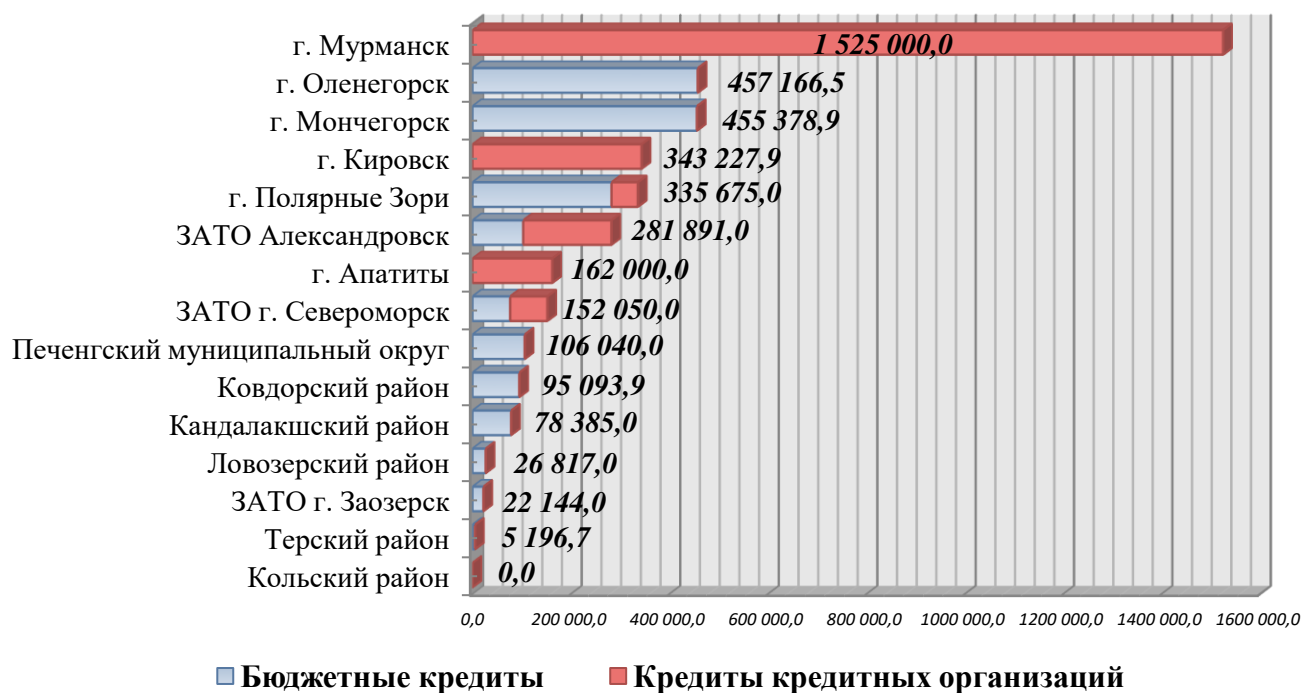
| Муниципальные долговые обязательства на отчетные даты | 01.01.2020 | 01.01.2021 | Изменение | | 01.01.2022 | Изменение | |
|---|--------------------|--------------------|-------------------|---------------|--------------------|-------------------|---------------|
| | | | | | | | |
| ВСЕГО, в том числе: | 4 272 140,1 | 4 315 560,8 | 43 420,8 | +1,0% | 4 046 065,9 | -269 494,9 | -6,2% |
| <i>бюджетные кредиты, всего, в том числе</i> | <i>1 830 218,2</i> | <i>1 570 333,0</i> | <i>-259 885,2</i> | <i>-14,2%</i> | <i>1 707 991,0</i> | <i>137 658,0</i> | <i>+8,8%</i> |
| Городские округа | 652 840,0 | 571 983,0 | -80 857,0 | -12,4% | 658 804,5 | 86 821,5 | +15,2% |
| Муниципальные округа | 1 021 145,8 | 880 542,0 | -140 603,8 | -13,8% | 938 787,8 | 58 245,8 | +6,6% |
| Муниципальные районы | 156 232,4 | 117 808,0 | -38 424,4 | -24,6% | 110 398,7 | -7 409,3 | -6,3% |
| <i>коммерческие кредиты, всего, в том числе</i> | <i>2 441 921,9</i> | <i>2 745 227,9</i> | <i>303 306,0</i> | <i>+12,4%</i> | <i>2 338 074,9</i> | <i>-407 153,0</i> | <i>-14,8%</i> |
| Городские округа | 2 001 200,0 | 2 099 500,0 | 98 300,0 | +4,9% | 1 779 447,0 | -320 053,0 | -15,2% |
| Муниципальные округа | 440 721,9 | 645 727,9 | 205 006,0 | +46,5% | 558 627,9 | -87 100,0 | -13,5% |
| Муниципальные районы | 0,0 | 0,0 | 0,0 | x | 0,0 | 0,0 | x |

По состоянию на 01.01.2022 долговые обязательства имели 14 из 17 муниципальных образований Мурманской области (бюджеты ЗАТО п. Видяево, ЗАТО г. Островной и Кольского района не имели долговых обязательств).

В течение 2021 года долг муниципальных образований снизился на 269 494,9 тыс. рублей (или на 6,2 %), и составил 4 046 065,9 тыс. рублей, при этом в общем объеме долговых обязательств доля коммерческих кредитов снизилась на 14,8 %, доля бюджетных кредитов – выросла на 8,8 процента.

Общая структура муниципального долга по состоянию на 01.01.2022 в разрезе муниципальных образований представлена на диаграмме:

¹¹ Утверждено постановлением Правительства Мурманской области от 30.12.2020 № 978-ПП



Наибольшую долю в структуре муниципальных долгов занимают кредиты кредитных организаций – 57,8 %, или 2 338 074,9 тыс. рублей, доля которых снизилась по сравнению с 2020 годом (63,6 %, или 2 745 227,9 тыс. рублей), соответственно доля бюджетных кредитов, полученных бюджетами муниципальных образований, увеличилась и составила 42,2 %, или 1 707 991,0 тыс. рублей (в 2020 году составила 36,4 %, или 1 570 333,0 тыс. рублей).

Основными причинами возникновения кредитных обязательств муниципальных образований по-прежнему является необходимость финансирования дефицитов местных бюджетов, а также обязательства в рамках заключенных соглашений и договоров о пролонгации и реструктуризации долговых обязательств.

По состоянию на 31.12.2021 остатки денежных средств на единых счетах бюджетов муниципальных образований составили 3 932 541,6 тыс. рублей, из них на целевые средства областного бюджета (остатки межбюджетных трансфертов) приходится 1,2 % (45 925,4 тыс. рублей), на остатки собственных (нецелевых) средств – 32,6 % (1 282 955,1 тыс. рублей), на остатки привлеченных средств автономных и бюджетных учреждений, средств во временном распоряжении казенных учреждений – 66,2 % (2 603 661,1 тыс. рублей).

Информация об остатках средств на единых счетах бюджетов муниципальных образований по состоянию на 01.01.2022 в разрезе муниципальных образований представлена в таблице:

тыс. рублей

| Наименование | Остаток средств на едином счете бюджета на 01.01.2022 | в т.ч. остаток собственных (нецелевых) средств | в т.ч. остаток привлеченных средств автономных и бюджетных учреждений, средств во временном распоряжении казенных учреждений | в т.ч. остаток целевых средств |
|--------------------------|---|--|--|--------------------------------|
| Городские округа: | 2 881 632,5 | 368 862,7 | 2 484 162,8 | 28 607,0 |
| г. Мурманск | 2 425 439,7 | 259 002,7 | 2 165 585,0 | 852,0 |
| ЗАТО Александровск | 31 972,2 | 4 266,2 | 23 549,3 | 4 156,7 |

| Наименование | Остаток средств на едином счете бюджета на 01.01.2022 | в т.ч. остаток собственных (нецелевых) средств | в т.ч. остаток привлеченных средств автономных и бюджетных учреждений, средств во временном распоряжении казенных учреждений | в т.ч. остаток целевых средств |
|--------------------------------|---|--|--|--------------------------------|
| ЗАТО г. Заозерск | 37 679,9 | 21 886,6 | 0,0 | 15 793,3 |
| ЗАТО г. Островной | 36 300,9 | 36 300,9 | 0,0 | 0,0 |
| ЗАТО г. Североморск | 335 943,3 | 33 393,1 | 295 028,5 | 7 521,7 |
| ЗАТО п. Видяево | 14 296,5 | 14 013,2 | 0,0 | 283,3 |
| Муниципальные округа: | 601 412,7 | 475 613,3 | 119 498,3 | 6 301,1 |
| г. Апатиты | 219 886,2 | 218 568,9 | 0,0 | 1 317,3 |
| г. Кировск | 27 809,9 | 25 327,7 | 0,0 | 2 482,2 |
| г. Мончегорск | 104 261,9 | 104 074,3 | 0,0 | 187,6 |
| г. Оленегорск | 45 093,9 | 43 528,3 | 0,0 | 1 565,6 |
| г. Полярные Зори | 21 755,8 | 21 572,6 | 0,0 | 183,2 |
| Ковдорский район | 10 483,6 | 10 039,1 | 0,0 | 444,5 |
| Печенгский муниципальный округ | 172 121,4 | 52 502,4 | 119 498,3 | 120,7 |
| Муниципальные районы: | 449 496,4 | 438 479,1 | 0,0 | 11 017,3 |
| Кандалакшский район | 56 922,2 | 56 907,9 | 0,0 | 14,3 |
| Кольский район | 352 334,3 | 352 334,3 | 0,0 | 0,0 |
| Ловозерский район | 29 244,2 | 24 193,6 | 0,0 | 5 050,6 |
| Терский район | 10 995,7 | 5 043,3 | 0,0 | 5 952,4 |
| ИТОГО | 3 932 541,6 | 1 282 955,1 | 2 603 661,1 | 45 925,4 |

Наибольшие остатки целевых средств сформировались по следующим межбюджетным трансфертам и муниципальным образованиям:

1) единая субвенция местным бюджетам на финансовое обеспечение образовательной деятельности:

в ЗАТО г. Заозерск – в сумме 11 141,7 тыс. рублей (или 38,1 % от общего объема субвенции);

в Ловозерском районе – в сумме 5 050,6 тыс. рублей (или 2,2 % от общего объема субвенции);

2) субвенция на обеспечение бесплатным питанием отдельных категорий обучающихся:

в ЗАТО г. Североморск – в сумме 3 413,5 тыс. рублей (25,4 % от общего объема субвенции);

в ЗАТО Александровск – в сумме 1 811,4 тыс. рублей (или 13,5 % от общего объема субвенции);

3) субсидия на организацию бесплатного горячего питания обучающихся, получающих начальное общее образование в государственных и муниципальных образовательных организациях (средства местного бюджета) в ЗАТО г. Североморск – в сумме 1 717,3 тыс. рублей (3,8 % от общего объема субсидии);

4) субсидия на организацию бесплатного горячего питания обучающихся, получающих начальное общее образование в муниципальных образовательных организациях (средства областного бюджета) в ЗАТО г. Североморск – в сумме 1 988,0 тыс. рублей (23,1 % от общего объема субсидии);

5) субсидия на организацию отдыха детей Мурманской области в муниципальных образовательных организациях в ЗАТО Александровск – в сумме 1 192,8 тыс. рублей (29 % от общего объема субсидии);

б) иные межбюджетные трансферты из областного бюджета бюджетам муниципальных образований, предоставляемые в целях модернизации муниципальной системы оповещения в ЗАТО г. Заозерск – в объеме плановых назначений в сумме 3 611,1 тыс. рублей¹².

Принимая во внимание заявительный порядок предоставления указанных средств бюджетам муниципальных образований, наличие остатков межбюджетных трансфертов указывает на недостаточность контроля ГРБС местных и областного бюджетов за исполнением мероприятий, на финансирование которых предоставлены межбюджетные трансферты. Использование средств субвенций не в полном объеме свидетельствует о некорректном отражении численности получателей муниципальных услуг, использованной в расчетах уточненных объемов субвенций для указанных муниципальных образований.

Субсидии бюджетам муниципальных образований

Согласно Отчету об исполнении бюджета субсидии бюджетам муниципальных образований исполнены в сумме 8 900 176,9 тыс. рублей, или 86,5 % ассигнований, предусмотренных сводной бюджетной росписью (в 2020 году исполнено 6 718 164,8 тыс. рублей, или 89,5 процента).

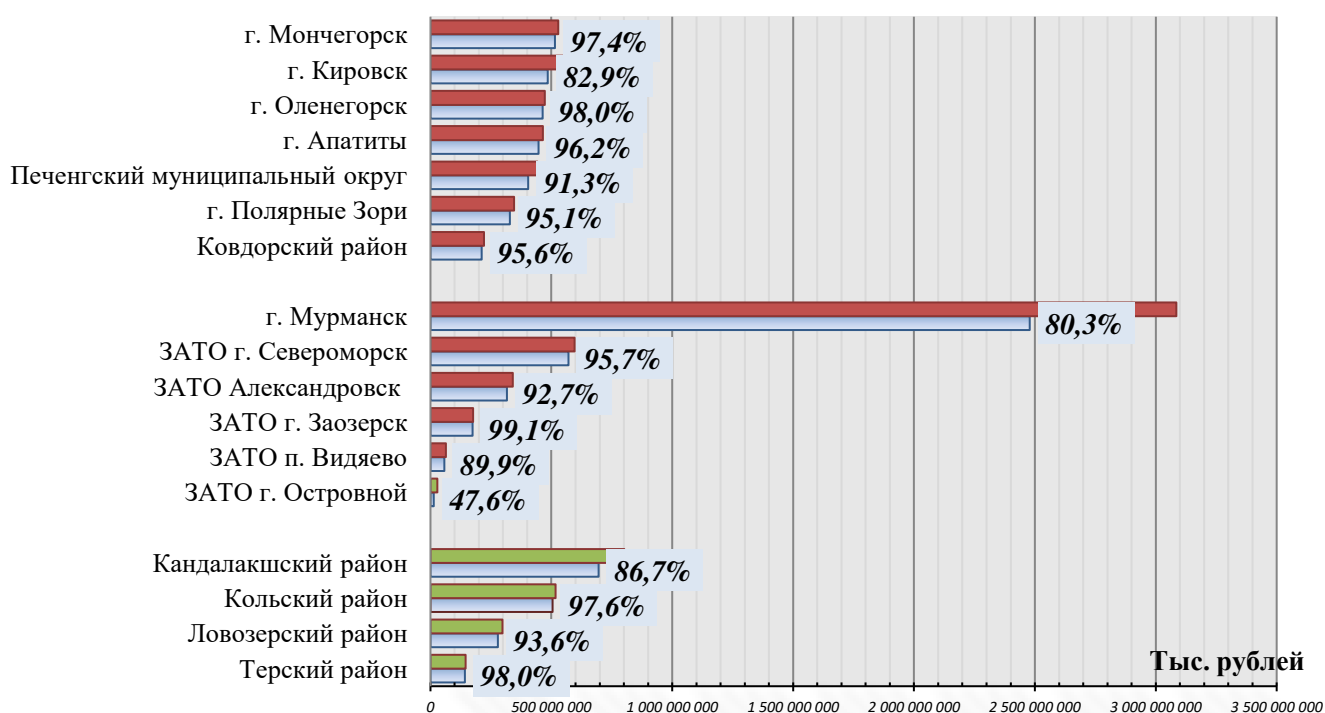
В 2021 году бюджетам муниципальных образований предоставлялись субсидии на софинансирование расходных обязательств местных бюджетов в части капитальных вложений в объекты муниципальной собственности муниципальных образований, субсидии социальной направленности, а также консолидированные субсидии:

тыс. рублей

| Межбюджетные субсидии | Вид расхода | Утверждено (уточненной бюджетной росписью) | Исполнено | Неисполненные назначения | |
|--|-------------|--|--------------------|--------------------------|-------------|
| | | | | Сумма | % |
| Общий объем субсидий, в том числе | х | 10 292 904,0 | 8 900 176,9 | 1 392 727,1 | 13,5 |
| Субсидии, за исключением субсидий на софинансирование капитальных вложений в объекты государственной (муниципальной) собственности | 521 | 4 206 606,6 | 3 947 587,8 | 259 018,8 | 6,2 |
| Субсидии на софинансирование капитальных вложений в объекты государственной (муниципальной) собственности | 522 | 2 109 801,5 | 1 633 529,1 | 476 272,4 | 22,6 |
| Консолидированные субсидии | 523 | 3 976 496,0 | 3 319 060,0 | 657 436,0 | 16,5 |

Распределение и исполнение субсидий в разрезе муниципальных образований Мурманской области (без учета данных по городским и сельским поселениям) представлено на диаграмме:

¹² Выделенные в соответствии с постановлением Правительства Мурманской области от 09.11.2021 № 818-ПП «О выделении денежных средств из резервного фонда Правительства Мурманской области».



В 2021 году местным бюджетам предоставлены средства 91 межбюджетных субсидий, при этом их исполнение характеризуется следующими данными:

1) полностью исполнены 25 субсидий в общем объеме 2 279 687,3 тыс. рублей, что составляет 25,6 % в общем объеме исполненных ассигнований по субсидиям;

2) уровень исполнения свыше 90 % от объема предусмотренных ассигнований – 22 субсидии на общую сумму 4 429 010,5 тыс. рублей, или 49,8 % в общем объеме исполненных ассигнований по субсидиям;

3) уровень исполнения от 50 % до 90 % объема предусмотренных ассигнований – 30 субсидий на общую сумму 2 123 579,1 тыс. рублей или 23,9 % в общем объеме исполненных ассигнований по субсидиям;

4) уровень исполнения ниже 50 % от объема предусмотренных ассигнований – 8 субсидий на общую сумму 67 900,0 тыс. рублей, или 0,8 % в общем объеме исполненных ассигнований по субсидиям;

5) не исполнены в полном объеме 6 субсидий на общую сумму 308 757,9 тыс. рублей, или 22,2 % от общего объема неисполнения по субсидиям, из них:

на создание новых мест в общеобразовательных организациях в сумме 226 674,8 тыс. рублей – г. Мурманск;

на финансовое обеспечение дорожной деятельности в части отдельных мероприятий по технической эксплуатации автомобильных дорог местного значения (на конкурсной основе) за счет средств дорожного фонда в сумме 36 793,8 тыс. рублей – не распределены в ходе исполнения бюджета;

на приобретение жилых помещений для граждан, проживающих в аварийном жилищном фонде путем участия в долевом строительстве в сумме 19 471,1 тыс. рублей – г.п. Зеленоборский;

на подготовку территории-основания и установку комплекта спортивно-технологического оборудования для создания или модернизации физкультурно-оздоровительных комплексов открытого типа в сумме 18 860,4 тыс. рублей – ЗАТО г. Североморск;

на осуществление работ по сохранению памятников Великой Отечественной войны (за счет средств резервного фонда Правительства Мурманской области) в сумме 4 374,0 тыс. рублей – Ковдорский район;

на проведение ремонтных работ и укрепление материально-технической базы муниципальных учреждений культуры, образования в сфере культуры и искусства и архивов (за счет средств резервного фонда Правительства Мурманской области) в сумме 2 583,8 тыс. рублей – ЗАТО Александровск.

Согласно данным бюджетной отчетности основными причинами не полного исполнения бюджетных назначений по субсидиям являются:

несостоявшиеся конкурсные процедуры;

экономия в результате отсутствия фактической потребности в средствах;

перечисление межбюджетных трансфертов в пределах сумм, необходимых для оплаты денежных обязательств по расходам получателей средств соответствующего бюджета;

нарушение подрядными организациями сроков исполнения и иных условий контрактов.

Всего в 2021 году на софинансирование объектов капитального строительства муниципальной собственности из областного бюджета направлено 2 109 801,5 тыс. рублей (выше уровня 2020 года на 43 497,0 тыс. рублей, или на 2,1 %), в том числе за счет средств:

федерального бюджета – 1 003 395,4 тыс. рублей, или 47,6 %;

некоммерческой организации «Фонд развития моногородов»¹³ – 94 955,0 тыс. рублей, или 4,5 %;

областного бюджета – 1 011 451,1 тыс. рублей, или 47,9 %.

Бюджетные ассигнования предусмотрены 13 муниципальным образованиям Мурманской области на 26 объектов капитального строительства (в 2020 году бюджетам 13 муниципальных образований на 29 объектов). Бюджетные ассигнования исполнены в сумме 1 633 529,1 тыс. рублей, или 77,4 %, полностью не исполнены ассигнования в общей сумме 238 758,8 тыс. рублей по следующим объектам и муниципальным образованиям.

| | | тыс. рублей |
|---------------------------|--|--|
| Муниципальное образование | Объект муниципальной собственности | Предусмотренные бюджетные ассигнования |
| г. Мурманск | Школа по улице Советская в городе Мурманске | 226 674,8 |
| Ловозерский район | Реконструкция здания детского сада в с. Краснощелье под школу | 6 524,9 |
| Печенгский район | Новое кладбище МОГП Никель в районе 3 км автодороги Никель-Приречный Печенгского района Мурманской области | 5 559,1 |
| ИТОГО | | 238 758,8 |

¹³ Финансирование деятельности некоммерческой организации «Фонд развития моногородов» осуществляется за счет средств субсидии из федерального бюджета.

Субвенции бюджетам муниципальных образований

Согласно Отчету об исполнении бюджета бюджетные ассигнования в форме субвенций исполнены в сумме 16 112 873,7 тыс. рублей, или 98,1 % от утвержденных уточненной сводной бюджетной росписью (16 424 288,4 тыс. рублей), объем неисполненных бюджетных назначений по отдельным субвенциям составил 311 414,7 тыс. рублей.

Основная доля субвенций сосредоточена по разделам, составляющим 98,6 % общего объема исполненных субвенций, в том числе 07 «Образование» (89,1 %) и 10 «Социальная политика» (9,5 %), из них наибольшее неисполнение сложилось по разделу «Социальная политика», в том числе:

субвенция на предоставление жилых помещений детям-сиротам и детям, оставшимся без попечения родителей, лицам из их числа по договорам найма специализированных жилых помещений – в сумме 118 929,0 тыс. рублей (или 54,1 %) в основном муниципальным образованием г. Мурманск (108 398,0 тыс. рублей или 74 %);

субвенция на выплату компенсации родительской платы за присмотр и уход за детьми, посещающими образовательные организации, реализующие общеобразовательные программы дошкольного образования – в сумме 46 999,0 тыс. рублей (или 18,3 %);

субвенция на содержание ребенка в семье опекуна (попечителя) и приемной семье, а также вознаграждение, причитающееся приемному родителю – в сумме 41 917,5 тыс. рублей (или 5,2 %), что обусловлено перечислением межбюджетных трансфертов на основании заявок муниципальных образований по сложившейся потребности в средствах;

субвенция на возмещение расходов по гарантированному перечню услуг по погребению – в сумме 1 299,5 тыс. рублей (или 47,3 %), бюджетные назначения не исполнены в полном объеме следующими муниципалитетами: ЗАТО г. Заозерск, ЗАТО г. Островной, ЗАТО п. Видяево, Печенгский муниципальный округ, Кандалакшский, Кольский и Терский районы. Заявительный характер данной выплаты в полной мере не поясняет издержки планирования бюджетных ассигнований и методики расчета субвенции.

В 2021 году уровень исполнения бюджетных ассигнований, предоставленных бюджетам муниципальных образований в виде субвенций, сложился выше уровня 2020 года (97,5 %), что позволяет сделать вывод о достаточно качественном планировании указанных расходов областного бюджета, за исключением отдельных субвенций.

Иные межбюджетные трансферты

Согласно Отчету об исполнении бюджета иные межбюджетные трансферты исполнены в сумме 3 180 152,0 тыс. рублей, или на 92,1 % от утвержденных бюджетных назначений (3 452 922,6 тыс. рублей).

В ходе исполнения бюджета количество иных межбюджетных трансфертов возросло с 17 до 30, первоначально утвержденный объем иных межбюджетных трансфертов увеличен на 68,6 % – с 2 048 588,3 тыс. рублей до 3 452 922,6 тыс. рублей.

Неисполнение по иным межбюджетным трансфертам составило 272 770,6 тыс. рублей, в том числе в основном по следующим направлениям расходов:

в сумме 162 749,1 тыс. рублей (или 19,9 %) на реализацию проектов развития социальной и инженерной инфраструктур, что обусловлено фактической потребностью муниципальных образований в средствах;

в сумме 57 079,3 тыс. рублей (или 9,2 %) на создание комфортной городской среды в малых городах и исторических поселениях – победителях Всероссийского конкурса лучших проектов создания комфортной городской среды в связи с нарушением подрядными организациями сроков исполнения и иных условий контрактов.

Публичные нормативные обязательства

Показатели Отчета об исполнении бюджета в части расходов, связанных с исполнением публичных нормативных обязательств, соответствуют бюджетной отчетности главных распорядителей средств областного бюджета.

Расходы, направленные на исполнение публичных нормативных обязательств, в 2021 году исполнены в общем объеме 7 874 380,1 тыс. рублей, или на 97,7 % от утвержденных бюджетных назначений.

В составе ведомственной структуры расходов областного бюджета бюджетные ассигнования на исполнение публичных нормативных обязательств распределены между тремя ведомствами:

Министерство труда и социального развития Мурманской области;

Министерство образования и науки Мурманской области;

Министерство здравоохранения Мурманской области.

Объем бюджетных ассигнований и кассовые расходы на исполнение публичных нормативных обязательств в разрезе главных распорядителей средств областного бюджета представлены в следующей таблице.

тыс. рублей

| Наименование ведомства | Утвержденные бюджетные назначения | Исполнено | Неисполненные назначения | % исполнения |
|--|-----------------------------------|--------------------|--------------------------|--------------|
| 1 | 2 | 3 | 4 | 5 |
| Министерство труда и социального развития Мурманской области | 7 959 489,1 | 7 777 215,1 | 182 274,0 | 2,3 |
| Министерство образования и науки Мурманской области | 24 946,9 | 24 683,6 | 263,2 | 1,1 |
| Министерство здравоохранения Мурманской области | 73 036,7 | 72 481,5 | 555,3 | 0,8 |
| Итого | 8 057 472,7 | 7 874 380,1 | 183 092,5 | 2,3 |

Анализ эффективности расходов, направленных в 2021 году на исполнение публичных нормативных обязательств в части выплат семьям с детьми проведен Счетной палатой в рамках экспертно-аналитического мероприятия «Анализ эффективности реализации мер государственной поддержки семей, имеющих детей, в Мурманской области в 2019-2021 годах»¹⁴.

¹⁴ Отчет о результатах экспертно-аналитического мероприятия утвержден Коллегией Контрольно-счетной палаты Мурманской области 24 мая 2022 года (протокол № 15).

В 2021 году наиболее низкий процент исполнения в связи с заявительным характером выплат отмечается по следующим публичным нормативным обязательствам:

выплата единовременного пособия при рождении одновременно двух и более детей – 81,8 % от утвержденного объема бюджетных ассигнований;

обеспечение равной доступности услуг общественного транспорта на территории соответствующего субъекта Российской Федерации для отдельных категорий граждан, оказание мер социальной поддержки которым относится к ведению Российской Федерации – 84,9 % от утвержденного объема бюджетных ассигнований;

ежемесячная денежная выплата при рождении первого ребенка до достижения им возраста полутора лет – 88,4 % от утвержденного объема бюджетных ассигнований.

Бюджетные инвестиции в объекты капитального строительства государственной собственности

В течение 2021 года бюджетные ассигнования на бюджетные инвестиции в объекты капитального строительства государственной собственности увеличены законами Мурманской области и сводной бюджетной росписью в целом на 143 133,4 тыс. рублей, или на 7,7 % и составили 1 993 351,9 тыс. рублей. Количество объектов капитального строительства, планируемых к финансированию, в течение 2021 года возросло на 15 единиц (с 14 до 29 объектов).

Относительно 2020 года объем бюджетных инвестиций сократился на 594 225,5 тыс. рублей, или на 23,0 % (с 2 587 577,4 тыс. рублей до 1 993 351,9 тыс. рублей), что обусловлено окончанием в 2021 году строительства (реконструкции) здания драматического театра, а также отдельных объектов спортивной инфраструктуры. Количество объектов капитального строительства в 2021 году по сравнению с 2020 годом возросло на 7 единиц (с 22 до 29), что связано с началом проектирования и строительства новых объектов.

В 2021 году расходы областного бюджета на бюджетные инвестиции в объекты капитального строительства государственной собственности исполнены в общей сумме 1 039 835,6 тыс. рублей, что составляет 52,2 % от утвержденных бюджетных назначений (в 2020 году исполнены в сумме 1 914 757,8 тыс. рублей, или 74,0 % от утвержденных бюджетных назначений). В полном объеме исполнены расходы по 7 из 29 объектов капитального строительства, по 3 объектам расходы исполнены более чем на 98,0 процентов.

Общий объем неисполненных бюджетных ассигнований по 22 объектам капитального строительства составил 953 516,3 тыс. рублей. Наибольшее неисполнение в абсолютном выражении сложилось по 4 объектам:

«Реконструкция комплекса зданий ГОБУЗ «Мурманский областной онкологический диспансер» в сумме 249 485,7 тыс. рублей, или 99,5 % утвержденных бюджетных назначений (причина: нарушение подрядной организацией сроков исполнения контракта на проектирование, что привело к

позднему получению положительного заключения государственной экспертизы на проектную документацию и заключению контракта с подрядчиком на выполнение работ по реконструкции объекта в 1 квартале 2022 года);

«Жилые дома в г. Мурманске по ул. Бондарной» в сумме 240 304,5 тыс. рублей, или 97,0 % утвержденных бюджетных назначений (причина: нарушение подрядной организацией сроков разработки проектной документации и получения положительного заключения государственной экспертизы);

«Школа по переулку Казарменному в городе Мурманске» в сумме 198 863,1 тыс. рублей, или 41,5 % утвержденных бюджетных назначений (причина: невозможность освоения средств в 2021 году связана с передачей прав и обязанностей заказчика от ММКУ «Управление капитального строительства» к ГОКУ «Управление капитального строительства Мурманской области» 20.12.2021);

«Реконструкция здания ГОБУК «Мурманский областной краеведческий музей» в сумме 40 104,0 тыс. рублей, что составляет 100,0 % от утвержденных бюджетных назначений (причина: нарушение подрядчиком сроков выполнения работ, установленных государственным контрактом).

Информация об исполнении расходов областного бюджета в разрезе объектов капитального строительства государственной собственности представлена в приложении № 6.

Дорожный фонд Мурманской области

В 2021 году бюджетные ассигнования Дорожного фонда Мурманской области исполнены на общую сумму 4 587 504,3 тыс. рублей, или на 86,1 % утвержденных бюджетных назначений (в 2020 году в сумме 3 962 168,0 тыс. рублей, или на 81,6 % утвержденных бюджетных назначений).

По сравнению с 2020 годом:

общий уровень исполнения расходов за счет Дорожного фонда Мурманской области увеличился на 4,5 %;

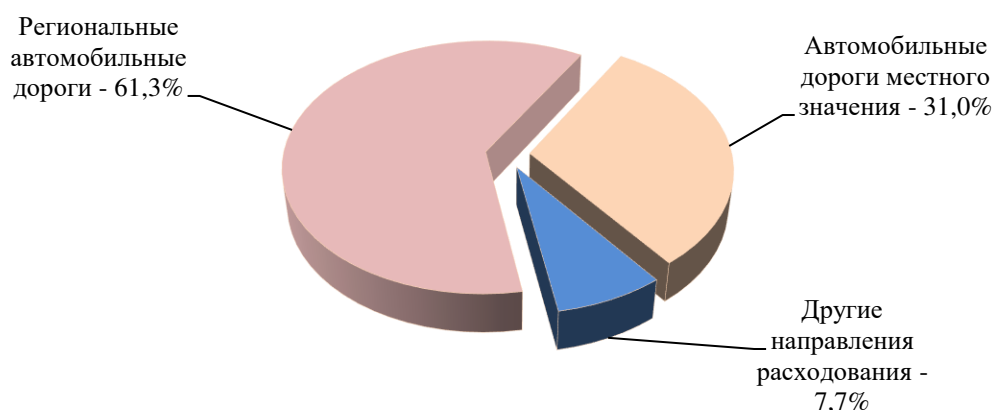
общий объем исполненных бюджетных ассигнований за счет Дорожного фонда Мурманской области увеличился на 625 336,3 тыс. рублей, или на 13,6 %;

общий объем неисполненных бюджетных ассигнований за счет Дорожного фонда Мурманской области снизился на 153 689,3 тыс. рублей, или на 20,8 %, и составил 740 642,0 тыс. рублей.

Основной объем бюджетных ассигнований за счет средств Дорожного фонда Мурманской области, как и в предыдущие годы, направлен на региональные автомобильные дороги, доля которых в общем объеме исполненных расходов составила 61,3 % (в 2020 году – 65,3 %). В 2021 году бюджетные ассигнования на региональные автомобильные дороги исполнены в сумме 2 809 851,3 тыс. рублей, или на 84,6 % утвержденных бюджетных назначений, что в то же время превысило аналогичные расходы в 2020 году на 221 463,8 тыс. рублей, или на 7,9 %.

Также наблюдается рост расходов за счет средств Дорожного фонда Мурманской области на автомобильные дороги общего пользования местного значения, на долю которых в 2021 году приходится 31,0 % общего объема исполненных расходов (в 2020 году – 26,4 %). Бюджетные ассигнования на автомобильные дороги местного значения в 2021 году исполнены в сумме 1 420 399,2 тыс. рублей, или на 87,0 %, что превысило аналогичные расходы в 2020 году на 375 304,1 тыс. рублей, или 26,4 %.

Основные направления использования бюджетных ассигнований Дорожного фонда Мурманской области в 2021 году



В течение 2021 года остаток средств Дорожного фонда Мурманской области увеличился на 236 407,1 тыс. рублей, или на 41,2 %, и по состоянию на 1 января 2022 года составил 809 739,5 тыс. рублей.

Информация в разрезе направлений использования бюджетных ассигнований Дорожного фонда Мурманской представлена в приложении № 7.

Резервные фонды

Статьей 21 Закона о бюджете установлено, что **Резервный фонд Мурманской области** не формируется. В соответствии с представленной Министерством финансов Мурманской области информацией об использовании средств Резервного фонда Мурманской области в 2021 году все показатели по учету движения средств резервного фонда равны 0,0 тыс. рублей.

Статьей 22 Закона о бюджете утвержден объем резервного фонда Правительства Мурманской области (далее – **Резервный фонд Правительства**) в сумме 1 740 000,0 тыс. рублей.

Пунктом 3 статьи 7 Федерального закона от 15.10.2020 № 327-ФЗ «О внесении изменений в Бюджетный кодекс Российской Федерации и отдельные законодательные акты Российской Федерации и установлении особенностей исполнения бюджетов бюджетной системы Российской Федерации в 2021 году» приостановлено действие пункта 3 статьи 81

Бюджетного кодекса РФ в части ограничения размера резервных фондов высших исполнительных органов государственной власти субъектов Российской Федерации.

С учетом пункта 4 статьи 14 Закона о бюджете (в ред. с 02.04.2021 до 29.10.2021), пункта 5 статьи 12 Закона о бюджете во взаимосвязи с подпунктом 8 пункта 4 статьи 36 Закона о бюджетном процессе, общий объем Резервного фонда Правительства увеличен на 2 784 937,5 тыс. рублей и составил 4 524 937,5 тыс. рублей.

В 2021 году бюджетные ассигнования Резервного фонда Правительства доведены для исполнения 19 главным распорядителям средств областного бюджета на общую сумму 3 675 480,2 тыс. рублей, остаток нераспределенных средств, учтенный по ведомству Министерство финансов Мурманской области, составил 849 457,3 тыс. рублей.

В соответствии с годовым отчетом расходы за счет Резервного фонда Правительства в 2021 году исполнены в объеме 3 161 620,6 тыс. рублей, или на 86,0 % от доведенного объема бюджетных ассигнований, в том числе в разрезе главных распорядителей средств областного бюджета, как указано в следующей таблице.

тыс. рублей

| № п/п | Наименование ГРБС | Код ведомства | Распределено постановлениями Правительства Мурманской области | Утверждено сводной бюджетной росписью | Исполнено |
|-------|--|---------------|---|---------------------------------------|-------------|
| 1 | Министерство труда и социального развития Мурманской области | 803 | 209 778,2 | 209 775,8 | 207 721,4 |
| 2 | Министерство образования и науки Мурманской области | 804 | 67 779,5 | 67 779,5 | 66 586,2 |
| 3 | Министерство здравоохранения Мурманской области | 805 | 1 200 888,7 | 1 191 556,7 | 1 060 849,6 |
| 4 | Министерство транспорта и дорожного хозяйства Мурманской области | 806 | 139 028,2 | 139 028,2 | 138 657,6 |
| 5 | Министерство строительства Мурманской области | 807 | 562 492,0 | 560 715,7 | 318 733,3 |
| 6 | Министерство финансов Мурманской области | 808 | 380 719,7 | 380 719,7 | 380 719,7 |
| 7 | Министерство развития Арктики и экономики Мурманской области | 809 | 36 945,8 | 35 671,4 | 19 824,7 |
| 8 | Министерство имущественных отношений Мурманской области | 810 | 25 585,0 | 25 511,0 | 19 292,8 |
| 9 | Министерство природных ресурсов, экологии и рыбного хозяйства Мурманской области | 811 | 137 585,0 | 137 516,1 | 106 918,3 |
| 10 | Министерство энергетики и жилищно-коммунального хозяйства Мурманской области | 813 | 339 145,6 | 339 145,6 | 332 889,2 |
| 11 | Министерство градостроительства и благоустройства Мурманской области | 814 | 364 995,7 | 364 995,7 | 308 310,8 |
| 12 | Комитет молодежной политики Мурманской области | 815 | 42 154,9 | 42 154,9 | 41 317,3 |
| 13 | Министерство культуры Мурманской области | 822 | 180 495,4 | 109 244,6 | 105 214,3 |
| 14 | Министерство спорта Мурманской области | 823 | 29 762,7 | 29 758,8 | 13 304,5 |
| 15 | Министерство цифрового развития Мурманской области | 831 | 18 639,5 | 18 342,1 | 17 954,5 |
| 16 | Комитет по обеспечению безопасности населения Мурманской области | 832 | 9 305,7 | 9 305,7 | 9 305,7 |
| 17 | Комитет по конкурентной политике Мурманской области | 845 | 2 300,0 | 2 300,0 | 2 300,0 |
| 18 | Министерство внутренней политики Мурманской области | 846 | 11 258,7 | 11 258,7 | 11 195,7 |

| № п/п | Наименование ГРБС | Код ведомства | Распределено постановлениями Правительства Мурманской области | Утверждено сводной бюджетной росписью | Исполнено |
|--------------|--|---------------|---|---------------------------------------|--------------------|
| 19 | Управление по реализации антикоррупционной политики Мурманской области | 850 | 700,0 | 700,0 | 525,0 |
| ВСЕГО | | | 3 759 560,3 | 3 675 480,2 | 3 161 620,6 |

Средства Резервного фонда Правительства в сумме 3 330 632,9 тыс. рублей (или 90,6 %) направлены на выполнение мероприятий 16 государственных программ Мурманской области, на непрограммную деятельность - 344 847,4 тыс. рублей, как указано в следующей таблице.

тыс. рублей

| № п/п | Наименование Государственной программы Мурманской области | Утверждено сводной бюджетной росписью | Исполнено |
|--------------|---|---------------------------------------|--------------------|
| 1 | ГП 12 "Развитие транспортной системы" | 143 184,2 | 142 813,6 |
| 2 | ГП 18 "Формирование современной городской среды Мурманской области" | 364 995,7 | 308 310,8 |
| 3 | ГП 21 "Здравоохранение" | 1 098 266,2 | 961 746,0 |
| 4 | ГП 22 "Образование и наука" | 258 134,6 | 81 483,1 |
| 5 | ГП 23 "Социальная поддержка" | 206 642,7 | 204 588,3 |
| 6 | ГП 24 "Физическая культура и спорт" | 66 431,6 | 41 898,9 |
| 7 | ГП 25 "Культура" | 159 883,7 | 135 484,4 |
| 8 | ГП 26 "Занятость и труд" | 1 633,1 | 1 633,1 |
| 9 | ГП 27 "Комфортное жилье и городская среда" | 403 845,6 | 373 030,2 |
| 10 | ГП 28 "Общественная безопасность" | 1 734,6 | 1 734,6 |
| 11 | ГП 29 "Природные ресурсы и экология" | 60 118,7 | 31 644,9 |
| 12 | ГП 30 "Рыбное и сельское хозяйство" | 77 397,4 | 75 273,4 |
| 13 | ГП 31 "Экономический потенциал" | 10 225,6 | 7 363,9 |
| 14 | ГП 32 "Информационное общество" | 18 342,1 | 17 954,5 |
| 15 | ГП 33 "Финансы" | 383 019,7 | 383 019,7 |
| 16 | ГП 34 "Государственное управление и гражданское общество" | 76 777,4 | 65 355,0 |
| ИТОГО | | 3 330 632,9 | 2 833 334,4 |
| | Непрограммная деятельность | 344 847,4 | 328 286,1 |
| ВСЕГО | | 3 675 480,3 | 3 161 620,5 |

При принятии решения об использовании Резервного фонда Правительства вносились изменения в показатели сводной бюджетной росписи, расходы отражались по соответствующим разделам, подразделам, видам расходов классификации расходов областного бюджета и их ведомственной принадлежности, что соответствует пункту 18.1 Порядка формирования и применения кодов бюджетной классификации Российской Федерации, утвержденного приказом Министерством финансов Российской Федерации от 06.06.2019 № 85н (далее – **Порядок применения бюджетной классификации РФ № 85н**).

В то же время следует отметить, что при внесении изменений в показатели сводной бюджетной росписи в 2021 году не в полной мере учитывались положения пункта 4 статьи 21 Бюджетного кодекса РФ и пункта 19 раздела III Порядка применения бюджетной классификации РФ № 85н в части порядка формирования целевых статей расходов бюджетов, согласно которым «целевые статьи расходов бюджетов должны обеспечивать привязку бюджетных

ассигнований к государственным (муниципальным) программам, и (или) не включенным в государственные (муниципальные) программы направлениям деятельности государственных органов и (или) к расходным обязательствам, подлежащим исполнению за счет средств соответствующих бюджетов». Так, при распределении средств Резервного фонда Правительства не осуществлено изменение кода направления расходов целевой статьи – 20010 в целях привязки бюджетных ассигнований на общую сумму 224 704,3 тыс. рублей к соответствующим направлениям деятельности исполнительных органов государственной власти и (или) к соответствующим расходным обязательствам. При этом код направления расходов целевой статьи 20010 отражает информацию только об источнике средств – Резервном фонде Правительства, но не «направление расходов бюджета» после его распределения, что не обеспечивает прозрачность бюджетных ассигнований, в том числе:

| Наименование ГРБС | КБК | Исполнено |
|--|-------------------------|------------------|
| Министерство труда и социального развития Мурманской области | 803 1006 9990020010 313 | 1 500,0 |
| Министерство здравоохранения Мурманской области | 805 0909 999К020010 622 | 8 272,3 |
| Министерство энергетики и жилищно-коммунального хозяйства Мурманской области | 813 0502 9990020010 540 | 197 515,2 |
| Комитет по обеспечению безопасности населения Мурманской области | 832 0314 9990020010 540 | 7 571,1 |
| Министерство внутренней политики Мурманской области | 846 0107 9990020010 880 | 9 845,7 |
| ВСЕГО | | 224 704,3 |

тыс. рублей

Постановлениями Правительства Мурманской области за 2021 год средства Резервного фонда Правительства выделены главным распорядителям средств областного бюджета в объеме 3 759 560,3 тыс. рублей, из них:

1) 688 870,0 тыс. рублей в целях финансового обеспечения мероприятий, предусмотренных пунктами 1.3.1, 1.3.5, 1.3.6, 1.3.8 Положения о порядке расходования средств резервного фонда Правительства Мурманской области, утвержденного постановлением Правительства Мурманской области от 18.01.2008 № 5-ПП (в ред. от 23.04.2021, далее – **Положение № 5-ПП**);

2) 3 070 690,3 тыс. рублей на иные расходы (пункт 1.3.9 Положения № 5-ПП), в том числе 2 858 215,2 тыс. рублей – на мероприятия государственных программ Мурманской области.

Счетная палата обращает внимание на то, что направление средств Резервного фонда Правительства на отдельные мероприятия (в том числе на мероприятия государственных программ Мурманской области), не согласуется с целью создания Резервного фонда, предусмотренной пунктом 1.1 Положения № 5-ПП, принятого в соответствии с частью 4 статьи 81 Бюджетного кодекса РФ, пунктом 3 статьи 20 Закона о бюджетном процессе.

Состояние дебиторской и кредиторской задолженности

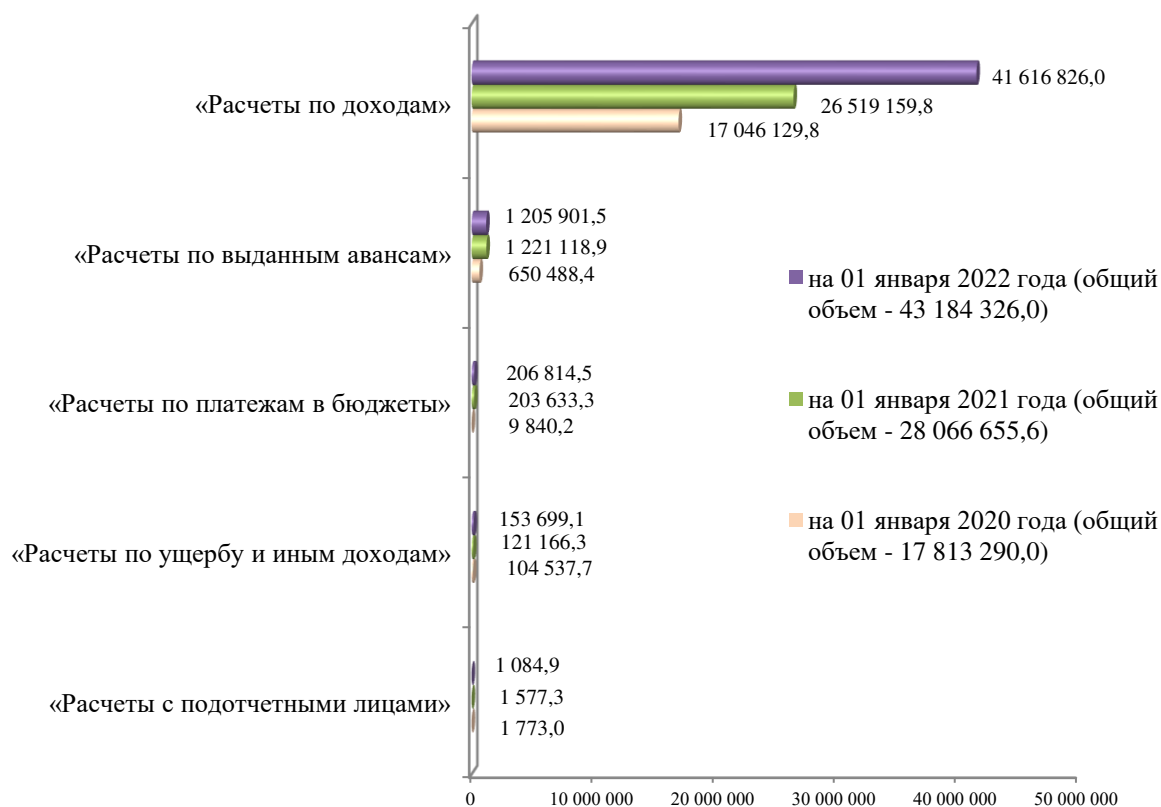
По состоянию на 1 января 2022 года общий объем **дебиторской задолженности** по средствам областного бюджета составил 43 184 326,0 тыс. рублей, что на 15 117 570,4 тыс. рублей, или на 53,9 % превышает общий объем задолженности, числящийся на начало отчетного периода.

Просроченная дебиторская задолженность уменьшилась на 86 612,8 тыс. рублей и на 1 января 2022 года составляет 840 400,5 тыс. рублей.

Информация о сумме дебиторской задолженности в разрезе счетов бюджетного учета представлена в следующей таблице.

| Счет бюджетного учета | Сумма дебиторской задолженности | | Изменения | |
|---|---------------------------------|----------------------------|---------------------|-------------|
| | на начало отчетного периода | на конец отчетного периода | сумма | % |
| | 2 | 3 | 4 | 5 |
| 1 205 00 «Расчеты по доходам» | 26 519 159,8 | 41 616 826,0 | 15 097 666,2 | 56,9 |
| 1 206 00 «Расчеты по выданным авансам» | 1 221 118,9 | 1 205 901,5 | -15 217,4 | -1,2 |
| 1 208 00 «Расчеты с подотчетными лицами» | 1 577,3 | 1 084,9 | -492,4 | -31,2 |
| 1 209 00 «Расчеты по ущербу и иным доходам» | 121 166,3 | 153 699,1 | 32 532,8 | 26,8 |
| 1 303 00 «Расчеты по платежам в бюджеты» | 203 633,3 | 206 814,5 | 3 181,2 | 1,6 |
| Всего | 28 066 655,6 | 43 184 326,0 | 15 117 670,4 | 53,9 |

Дебиторская задолженность по средствам областного бюджета, тыс. рублей



Основной причиной роста дебиторской задолженности на конец отчетного периода является увеличение задолженности по предоставленным межбюджетным трансфертам, отражаемой в соответствии положениями федерального стандарта бухгалтерского учета для организаций государственного сектора «Доходы», утвержденного приказом Министерства финансов Российской Федерации от 27.02.2018 № 32н.

Кроме того, наличие дебиторской задолженности обусловлено: текущими налоговыми платежами, неуплаченными в установленный срок, авансовыми платежами поставщикам и подрядчикам, нарушением подрядчиками сроков исполнения работ (оказания услуг), установленных государственными контрактами.

Состав сводных показателей формы 0503169 по счету 1 205 00 «Расчеты по доходам» сформирован, помимо задолженности по предоставленным межбюджетным трансфертам, с учетом дебиторской задолженности по доходам, не администрируемым органами государственной власти Мурманской области на общую сумму 705 793,2 тыс. рублей, что составляет 1,7 % объема задолженности по данному счету. Из нее основной объем приходится на расчеты с плательщиками налогов, администрируемые Управлением Федеральной налоговой службы по Мурманской области, в сумме 705 038,6 тыс. рублей, или 99,9 процента.

Основной объем дебиторской задолженности на счете 1 206 00 «Расчеты по выданным авансам» числится у пяти главных распорядителей средств областного бюджета, что отражено в таблице.

| тыс. рублей | | | | |
|--|---------------------|--------------------|--------------|------------------------|
| Наименование | на начало 2021 года | на конец 2021 года | доля, % | отклонение (гр.3-гр.2) |
| 1 | 2 | 3 | 4 | 5 |
| ВСЕГО по счету «Расчеты по выданным авансам» | 1 221 118,9 | 1 205 901,5 | 100,0 | -15 217,4 |
| в том числе: | | | | |
| Министерство градостроительства и благоустройства Мурманской области | 340 912,5 | 292 179,0 | 24,2 | -48 733,5 |
| Министерство строительства Мурманской области | 209 671,8 | 643 249,1 | 53,3 | 433 577,3 |
| Министерство развития Арктики и экономики Мурманской области | 35 402,2 | 74 140,2 | 6,1 | 38 738,0 |
| Министерство природных ресурсов, экологии и рыбного хозяйства Мурманской области | 33 250,6 | 35 850,1 | 3,0 | 2 599,5 |
| Министерство культуры Мурманской области | 34 590,1 | 51 168,8 | 4,2 | 16 578,7 |

По состоянию на 1 января 2022 года наибольший объем дебиторской задолженности у двух ГАБС:

Министерства строительства Мурманской области – 643 249,1 тыс. рублей или 53,3 % от общей суммы задолженности. По сравнению с объемом задолженности на начало года сумма дебиторской задолженности увеличилась на 433 577,3 тыс. рублей, или в 3 раза;

Министерства градостроительства и благоустройства Мурманской области – 292 179,0 тыс. рублей или 24,2 % от общей суммы задолженности. По сравнению с задолженности на начало года объемом сумма дебиторской задолженности снизилась на 48 733,5 тыс. рублей.

Основной объем дебиторской задолженности на счете 1 209 00 «Расчеты по ущербу и иным доходам» числится у семи главных распорядителей средств областного бюджета, что отражено в таблице.

| тыс. рублей | | | | |
|---|---------------------|--------------------|--------------|------------------------|
| Наименование | на начало 2021 года | на конец 2021 года | доля, % | отклонение (гр.3-гр.2) |
| ВСЕГО по счету «Расчеты по выданным авансам» | 121 166,3 | 153 699,1 | 100,0 | 32 532,8 |
| Министерство строительства Мурманской области | 10 310,4 | 9 989,4 | 6,5 | -321,0 |

| Наименование | на начало 2021 года | на конец 2021 года | доля, % | отклонение (гр.3-гр.2) |
|--|---------------------|--------------------|---------|------------------------|
| Министерство здравоохранения Мурманской области | 31 658,2 | 31 771,7 | 20,7 | 113,5 |
| Министерство труда и социального развития Мурманской области | 17 747,6 | 20 841,8 | 13,6 | 3 094,2 |
| Министерство имущественных отношений Мурманской области | 46 486,0 | 41 630,0 | 27,1 | -4 856,0 |
| Министерство образования и науки Мурманской области | 10 396,0 | 9 501,0 | 6,2 | -895,0 |
| Министерство энергетики и жилищно-коммунального хозяйства Мурманской области | 0,0 | 20 000,0 | 13,0 | 20 000,0 |
| Министерство информационной политики Мурманской области | 0,0 | 10 369,6 | 6,7 | 10 369,6 |

Из таблицы следует, что по состоянию на 1 января 2022 года наибольший объем дебиторской задолженности у двух ГАБС:

Министерства имущественных отношений Мурманской области – 41 630,0 тыс. рублей, или 27,1 % от общей суммы задолженности;

Министерства здравоохранения Мурманской области – 31 771,7 тыс. рублей, или 20,7 % от общей суммы задолженности.

Информация за отчетный период о состоянии расчетов по дебиторской задолженности в текстовой части Пояснительной записки (ф. 0503160) содержит обобщенную информацию о причинах ее увеличения.

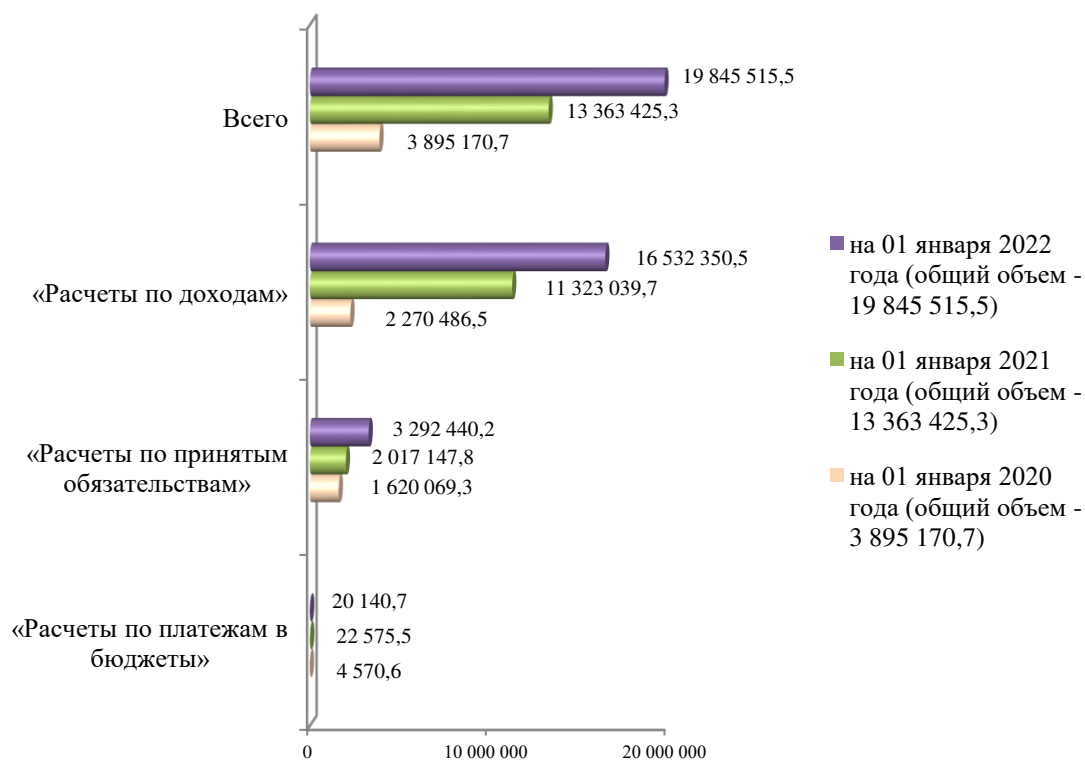
По состоянию на 1 января 2022 года общий объем **кредиторской задолженности** по средствам областного бюджета составил 19 845 515,5 тыс. рублей, что на 6 482 090,2 тыс. рублей, или на 48,5 % выше общего объема задолженности, числящегося на начало отчетного периода.

Информация об объемах кредиторской задолженности в разрезе счетов бюджетного учета представлена в следующей таблице.

тыс. рублей

| Номер (код) счета бюджетного учета | Сумма кредиторской задолженности | | Изменения | |
|---|----------------------------------|----------------------------|--------------------|-------------|
| | на начало отчетного периода | на конец отчетного периода | сумма | % |
| 1 | 2 | 3 | 4 | 5 |
| 1 205 00 «Расчеты по доходам» | 11 323 039,7 | 16 532 350,5 | 5 209 310,8 | 46,0 |
| 1 208 00 «Расчеты с подотчетными лицами» | 73,8 | 38,5 | -35,3 | -47,8 |
| 1 209 00 «Расчеты по ущербу и иным доходам» | 518,1 | 445,7 | -72,4 | -14,0 |
| 1 302 00 «Расчеты по принятым обязательствам» | 2 017 147,8 | 3 292 440,2 | 1 275 292,4 | 63,2 |
| 1 303 00 «Расчеты по платежам в бюджеты» | 22 575,5 | 20 140,7 | -2 434,8 | -10,8 |
| 1 304 00 «Прочие расчеты с кредиторами» | 70,4 | 99,9 | 29,5 | 41,9 |
| Всего | 13 363 425,3 | 19 845 515,5 | 6 482 090,2 | 48,5 |
| 1 401 40 «Доходы будущих периодов» | 26 291 626,3 | 40 948 923,2 | 14 657 296,9 | 55,7 |
| 1 401 60 «Резервы предстоящих расходов» | 429 435,4 | 536 716,9 | 107 281,5 | 25,0 |

Кредиторская задолженность по средствам областного бюджета, тыс. рублей



По состоянию на 1 января 2022 года наибольшее увеличение объема кредиторской задолженности произошло по следующим счетам:

1 205 11 «Расчеты с плательщиками налогов» на сумму 5 229 705,03 тыс. рублей – задолженность по налоговым доходам, которые администрирует Управление Федеральной налоговой службы по Мурманской области;

1 302 75 «Расчеты по приобретению иных финансовых активов» на сумму 1 255 054,2 тыс. рублей, что связано с привлечением остатков денежных средств со счетов бюджетных и автономных учреждений, а также средств, находящихся во временном распоряжении казенных учреждений, и приостановлением нормы о возврате привлеченных средств при завершении текущего финансового года¹⁵.

Просроченная кредиторская задолженность областного бюджета на 1 января 2022 года отсутствует.

Состав сводных показателей формы 0503169 по счету 1 205 00 «Расчеты по доходам» сформирован с учетом кредиторской задолженности по доходам, не администрируемым органами государственной власти Мурманской области, на общую сумму 16 481 636,6 тыс. рублей, что составляет 99,7 % объема задолженности по данному счету. Из нее основной объем приходится на расчеты с плательщиками налоговых доходов, администрируемых Управлением Федеральной налоговой службы по Мурманской области, в сумме 16 480 568,3 тыс. рублей.

¹⁵ статья 9 Федерального закона от 29.11.2021 года № 384-ФЗ «О внесении изменений в Бюджетный кодекс Российской Федерации и отдельные законодательные акты Российской Федерации и установлении особенностей исполнения бюджетов бюджетной системы Российской Федерации в 2022 году»

Проверка соответствия годового отчета и бюджетной отчетности главных администраторов средств областного бюджета требованиям нормативных правовых актов

В ходе внешней проверки годового отчета об исполнении областного бюджета за 2021 год проведена внешняя проверка бюджетной отчетности ГАБС, о чем составлены заключения.

Годовая бюджетная отчетность за 2021 год представлена главными администраторами средств областного бюджета в Счетную палату в срок, установленный пунктом 1 статьи 43 Закона о бюджетном процессе.

Бюджетная отчетность за 2021 год для внешней проверки Счетной палатой размещена главными администраторами средств областного бюджета в программе для ЭВМ «Формирование консолидированной бюджетной и произвольной отчетности» – «Свод-СМАРТ» (далее – **ПК «Свод-СМАРТ»**) в виде электронных документов, подписанных электронной подписью, что предусмотрено пунктом 1 статьи 43 Закона о бюджетном процессе и соответствует пункту 3.17 Регламента представления финансовой отчетности в Министерство финансов Мурманской области в электронном виде с использованием электронной подписи средствами программы для ЭВМ «Формирование консолидированной бюджетной и произвольной отчетности» - «Свод-СМАРТ», утвержденного приказом Министерства финансов Мурманской области от 19.02.2018 № 36н.

Бюджетная отчетность главных администраторов средств областного бюджета в целом соответствует требованиям статьи 264.1 Бюджетного кодекса РФ, сформирована с соблюдением требований к формам отчетности и составу отражаемых в них показателей, установленных Инструкцией № 191н, с учетом положений письма Министерства финансов Мурманской области от 14.01.2022 № 02-09/66-МС «О дополнительных критериях по раскрытию информации при составлении и представлении годовой консолидированной отчетности, годовой консолидированной бухгалтерской отчетности государственных бюджетных и автономных учреждений главными администраторами средств областного бюджета за 2021 год».

Показатели годового отчета об исполнении областного бюджета за 2021 год соответствуют бюджетной отчетности главных администраторов средств областного бюджета и отражают достоверную во всех существенных отношениях информацию об исполнении бюджета.

В ходе внешней проверки установлены следующие случаи неполноты бюджетной отчетности, а также факты несоответствия бюджетной отчетности требованиям Инструкции № 191н (выявлены недостатки по заполнению отдельных форм бюджетной отчетности):

в разделе 1 «Организационная структура субъекта бюджетной отчетности» Пояснительной записки не отражена информация о реквизитах договора (соглашения), об исполнителе, составившем бухгалтерскую отчетность (код ведомства 802, 830, 850, 860);

раздел 2 «Сведений по дебиторской и кредиторской задолженности» (ф.0503169) заполнен по показателям, не превышающим 1 млн рублей (код ведомства 832), в то время как в соответствии с письмом Министерства финансов Мурманской области от 14.01.2022 № 02-09/66-МС такие показатели (не превышающие 1 млн рублей) не заполняются;

в Таблице № 3 «Сведения об исполнении текстовых статей закона (решения) о бюджете», входящей в состав Пояснительной записки (ф. 0503160), содержатся результаты анализа исполнения текстовых статей Закона о бюджете за предыдущий отчетный период (за 2019 год) (код ведомства 807); текст графы 1 не соответствует содержанию статьи 5, пункта 1 статьи 6 текстовой части Закона о бюджете (код ведомства 812).

Факты неполноты и несоответствия бюджетной отчетности требованиям Инструкции № 191н не повлияли на достоверность итоговых показателей Отчета об исполнении бюджета.

Сведения о фактах несоответствия бюджетной отчетности главных администраторов средств областного бюджета за 2021 год требованиям Инструкции № 191н представлены в приложении № 8.

Бюджетная отчетность за 2021 год 9-ти главных администраторов средств областного бюджета¹⁶ сформирована и представлена для внешней проверки в Счетную палату Аппаратом Правительства Мурманской области в рамках переданных по соглашениям полномочий по ведению бюджетного учета, составлению и представлению бюджетной отчетности указанных органов исполнительной власти Мурманской области со ссылкой на пункт 10.1 статьи 161 Бюджетного кодекса РФ.

Вместе с тем, выбранный способ передачи полномочий по ведению бюджетного учета и формированию бюджетной отчетности между органами государственной власти не согласуется с положениями статьи 264.1 Бюджетного кодекса РФ в части централизации указанных полномочий.

¹⁶ Министерство градостроительства и благоустройства Мурманской области (код ведомства 814), Министерство информационной политики Мурманской области (код ведомства 817), Комитет по тарифному регулированию Мурманской области (код ведомства 824), Комитет государственного и финансового контроля Мурманской области (код ведомства 830), Министерство цифрового развития Мурманской области (код ведомства 831), Комитет по туризму Мурманской области (код ведомства 834), Комитет по конкурентной политике Мурманской области (код ведомства 845), Управление по реализации антикоррупционной политики Мурманской области (код ведомства 850), Государственная жилищная инспекция Мурманской области (код ведомства 860).

Выводы

1. Общие положения

1.1. Структура и состав Отчета об исполнении бюджета и бюджетной отчетности главных администраторов бюджетных средств в целом соответствуют требованиям нормативных правовых актов;

Отчет об исполнении бюджета содержит данные по доходам, расходам и источникам финансирования дефицита бюджета, соответствующие показателям бюджетной отчетности главных администраторов средств областного бюджета.

1.2. Годовая бюджетная отчетность за 2021 год представлена главными администраторами средств областного бюджета в Счетную палату для внешней проверки в виде электронных документов, подписанных электронной подписью, в ПК «Свод-СМАРТ», что предусмотрено пунктом 1 статьи 43 Закона о бюджетном процессе.

1.3. Показатели годового отчета об исполнении областного бюджета за 2021 год соответствуют бюджетной отчетности главных администраторов средств областного бюджета и отражают достоверную во всех существенных отношениях информацию об исполнении бюджета.

1.4. В бюджетной отчетности главных администраторов средств областного бюджета выявлены факты неполноты и несоответствия требованиям Инструкции № 191н, не повлиявшие на достоверность итоговых показателей Отчета об исполнении бюджета.

2. Оценка уровня поступления доходов и состояния государственного долга

2.1. Доходы областного бюджета исполнены в объеме 118 651 093,1 тыс. рублей, что на 6 304 824,8 тыс. рублей, или на 5,6 % больше утвержденных бюджетных назначений;

налоговые доходы исполнены в объеме 99 055 718,8 тыс. рублей (83,5 % от поступивших доходов), или 105,3 % от утвержденных бюджетных назначений и обеспечены на 93,6 % тремя видами налогов: налогом на прибыль организаций – 57,3 %, налогом на доходы физических лиц – 32,1 %, налогом на имущество организаций – 4,2 процента;

поступление неналоговых доходов в доход областного бюджета составило 1 218 868,7 тыс. рублей, или 181,3 % от утвержденных бюджетных назначений, что больше на 699 878,6 тыс. рублей (в 2,3 раза) поступлений 2020 года;

объем безвозмездных поступлений в доход областного бюджета составил 18 376 505,6 тыс. рублей, или 104,3 % от утвержденных бюджетных назначений, с увеличением по сравнению с 2020 годом на 5,9 процента.

2.2. Отклонения назначений показателей первоначальной редакции Закона о бюджете от назначений показателей его окончательной редакции по: налогу на прибыль организаций (увеличены на 84,1 %); налогу на доходы физических лиц (увеличены на 13,6 %), налогу на имущество организаций (уменьшены на 22,5 %) свидетельствуют о недостатках качества планирования назначений показателей поступления доходов на стадии их прогнозирования (реалистичность расчета

доходов), что не корреспондируется с нормой статьи 37 Бюджетного кодекса РФ, устанавливающей принцип достоверности бюджета.

2.3. Областной бюджет исполнен с профицитом в сумме 17 792 594,4 тыс. рублей.

2.4. Источники финансирования дефицита областного бюджета, приведенные в Отчете об исполнении бюджета, сформированы в составе, соответствующем источникам, предусмотренным статьей 95 Бюджетного кодекса РФ для бюджетов субъектов Российской Федерации.

2.5. За отчетный период государственный долг уменьшился на 1 205 789,9 тыс. рублей, или на 8,8 % за счет сокращения всех видов долговых обязательств и на 1 января 2022 года составил 12 441 541,3 тыс. рублей, или 100,0 % от установленного Законом о бюджете верхнего предела государственного долга.

3. Оценка уровня исполнения расходной части областного бюджета

3.1. Расходы областного бюджета исполнены в сумме 100 858 498,6 тыс. рублей, или на 93,8 % от утвержденных бюджетных назначений, что на 16,5 % больше, чем в 2020 году;

общий объем исполненных в 2021 году бюджетных обязательств на 3 691 647,1 тыс. рублей, или на 3,7 % меньше расходов областного бюджета, утвержденных статьей 1 Закона о бюджете;

общий объем неисполненных бюджетных назначений составил 6 643 930,0 тыс. рублей.

3.2. В течение 2021 года бюджетные ассигнования на реализацию 16 госпрограмм были увеличены законами Мурманской области и сводной бюджетной росписью на общую сумму 19 417 103,5 тыс. рублей, или на 23,0 %, и составили 103 828,610,7 тыс. рублей;

расходы областного бюджета на реализацию мероприятий 16 госпрограмм исполнены на общую сумму 98 716 542,1 тыс. рублей, или на 95,1 % утвержденных бюджетных назначений. По сравнению с 2020 годом уровень исполнения расходов на реализацию госпрограмм в целом снизился на 0,3 %;

в 2021 году общий объем неисполненных бюджетных ассигнований на реализацию госпрограмм составил 5 112 068,6 тыс. рублей и по сравнению с 2020 годом увеличился на 1 251 281,5 тыс. рублей, или на 32,4 %;

3.3. Расходы на обслуживание государственного долга в 2021 году по сравнению с 2020 годом уменьшились в 3,8 раза (с 140 866,2 тыс. рублей до 37 095,3 тыс. рублей) и не превысили ограничение, установленное статьей 111 Бюджетного кодекса РФ.

3.4. Бюджетные ассигнования Резервного фонда Правительства доведены для исполнения 19 главным распорядителям средств областного бюджета на общую сумму 3 675 480,2 тыс. рублей, остаток нераспределенных средств, учтенный по ведомству Министерство финансов Мурманской области, составил 849 457,3 тыс. рублей;

расходы за счет Резервного фонда Правительства в 2021 году исполнены в объеме 3 161 620,6 тыс. рублей, или на 86,0 % от доведенного объема бюджетных ассигнований.

3.5. Расходы областного бюджета на бюджетные инвестиции в объекты капитального строительства государственной собственности исполнены на общую сумму 1 039 835,6 тыс. рублей, или на 52,2 % от утвержденных бюджетных назначений. В полном объеме исполнены расходы по 7 из 29 объектов капитального строительства.

3.6. В 2021 году бюджетные ассигнования Дорожного фонда Мурманской области исполнены на общую сумму 4 587 504,3 тыс. рублей, или на 86,1 % утвержденных бюджетных назначений;

основной объем бюджетных ассигнований за счет средств Дорожного фонда Мурманской области, как и в предыдущие годы, направлен на региональные автомобильные дороги в сумме 2 809 851,3 тыс. рублей, доля которых в общем объеме исполненных расходов составила 61,3 %;

расходы на автомобильные дороги местного значения исполнены в сумме 1 420 399,2 тыс. рублей, или на 87,0 %, что превысило аналогичные расходы в 2020 году на 375 304,1 тыс. рублей, или 26,4 %.

3.7. В общем объеме расходов областного бюджета в 2021 году межбюджетные трансферты, предоставленные местным бюджетам, составили 33,3 %, или 33 580 880,4 тыс. рублей, что на 1 976 912,4 тыс. рублей, или на 5,6 % меньше бюджетных назначений, утвержденных уточненной сводной бюджетной росписью (35 557 792,8 тыс. рублей).

3.7.1. Дотации бюджетам муниципальных образований исполнены в полном объеме утвержденных бюджетных назначений – 5 387 677,8 тыс. рублей, по сравнению с 2020 годом объем дотаций увеличился на 85 524,9 тыс. рублей или на 1,6 процентов;

в общем объеме дотаций дотации на выравнивание бюджетной обеспеченности муниципальных образований составляют 39,6 % (2 132 905,5 тыс. рублей), дотации на поддержку мер по обеспечению сбалансированности местных бюджетов – 30,8 % (или 1 657 617,3 тыс. рублей), дотации, связанные с особым режимом безопасного функционирования ЗАТО, формируемые за счет средств федерального бюджета, – 29,4 % (1 584 455,0 тыс. рублей);

в 2021 году долговые обязательства 14 из 17 муниципальных образований Мурманской области (исключение - ЗАТО п. Видяево, ЗАТО г. Островной, Кольский район) снизились на 6,2 % (или на 269 494,9 тыс. рублей) с 4 315 560,8 тыс. рублей (по состоянию на 01.01.2021) до 4 046 065,9 тыс. рублей, что является показателем эффективного управления муниципальными финансами, в том числе поступившими из областного бюджета в виде дотаций. В общей структуре муниципального долга доля «коммерческих» кредитов по состоянию на 31.12.2021 составила 57,8 % (2 338 074,9 тыс. рублей), что ниже доли по состоянию на 31.12.2020 (63,3 % или 2 745 227,9 тыс. рублей).

3.7.2. Остатки денежных средств на единых счетах бюджетов муниципальных образований по состоянию на 31.12.2021 составили 1 614 706,8 тыс. рублей, в том числе остатки собственных средств составили 1 574 917,0 тыс. рублей (или 97,5 % в общем объеме), остатки целевых средств областного бюджета (межбюджетные трансферты) – 39 789,8 тыс. рублей (или 2,5 % в общем объеме);

остатки межбюджетных трансфертов на единых счетах бюджетов муниципальных образований приходятся в основном на средства единой субвенции местным бюджетам на финансовое обеспечение образовательной деятельности (в бюджетах ЗАТО г. Заозерск, Ловозерского района в общей сумме 16 192,3 тыс. рублей) и средства субвенции на обеспечение бесплатным питанием отдельных категорий обучающихся (в бюджетах ЗАТО Североморск и ЗАТО Александровск в общей сумме 5 224,9 тыс. рублей);

учитывая порядок финансирования на основе заявок муниципальных образований, остатки указанных межбюджетных трансфертов указывают на недостаточность контроля ГРБС, как местных бюджетов, так и областного бюджета, за исполнением мероприятий, на финансирование которых они предоставляются. Неиспользование средств субвенций указывает также на некорректное отражение численности получателей муниципальных услуг, использованных в расчетах уточненных объемов субвенций для указанных муниципальных образований.

3.7.3. Бюджетные ассигнования в форме субвенций муниципальным образованиям исполнены в сумме 16 112 873,7 тыс. рублей, или на 98,1 % от утвержденных бюджетных назначений (16 424 288,4 тыс. рублей). По данным муниципальных образований переданные государственные полномочия, исполнение которых осуществляется за счет субвенций, в 2021 году исполнены в полном объеме, кредиторская задолженность перед получателями выплат, компенсаций, пособий отсутствует;

основными причинами неосвоения субвенций являются уменьшение численности получателей выплат, пособий и компенсаций по сравнению с запланированной численностью в условиях пандемии коронавирусной инфекции, а также заявительный характер ряда выплат и компенсаций;

наибольшее неисполнение приходится на субвенцию по предоставлению жилых помещений детям-сиротам и детям, оставшимся без попечения родителей, лицам из их числа по договорам найма специализированных жилых помещений – не исполнено 118 929,0 тыс. рублей (или 54,1 %), из них г. Мурманск – 108 398,0 тыс. рублей (или 74,0 %) - в связи с не состоявшимися закупочными процедурами при отсутствии предложений на рынке недвижимости Мурманска, по другим муниципальным образованиям - наличие экономии по торгам;

уровень исполнения бюджетных назначений по субвенциям позволяет сделать вывод о планировании и уточнении данного вида бюджетных ассигнований на основе утвержденных методик в целом на высоком качественном уровне, за исключением отдельных субвенций по отдельным муниципальным образованиям.

3.7.4. Субсидии бюджетам муниципальных образований исполнены в сумме 8 900 176,9 тыс. рублей, или на 86,5 % от утвержденных бюджетных назначений (10 292 904,0 тыс. рублей). Причины неисполнения бюджетных назначений по субсидиям аналогичны причинам неисполнения бюджетных назначений в целом по расходам.

3.7.5. Иные межбюджетные трансферты исполнены в сумме 3 180 152,0 тыс. рублей или на 92,1 % от утвержденных бюджетных назначений. Основной объем неисполнения приходится на межбюджетный трансферт, предоставляемый на реализацию проектов развития социальной и инженерной инфраструктур (162 749,1 тыс. рублей), и обусловлен фактической потребностью муниципальных образований в средствах.

3.8. В соответствии с отчетностью главных администраторов бюджетных средств основными причинами, повлиявшими на объем неисполненных расходов областного бюджета, стали:

неполное выполнение программных мероприятий в связи с ограничениями, связанными с угрозой распространения на территории Мурманской области новой коронавирусной инфекции;

невыполнение обязательств поставщиков, подрядчиков по государственным контрактам;

экономия по результатам проведения закупок товаров, работ, услуг для обеспечения государственных нужд;

перечисление межбюджетных трансфертов под фактическую потребность получателей бюджетных средств;

отсутствие потребности в зарезервированных денежных средствах Резервного фонда Правительства Мурманской области (распределяется по распоряжениям Правительства Мурманской области);

экономия по фонду оплаты труда и начислениям на выплаты по оплате труда;

снижение численности получателей социальных выплат, пособий и компенсаций;

сокращение расходов на обслуживание государственного долга.

4. Оценка дебиторской и кредиторской задолженности.

4.1. По состоянию на 1 января 2022 года общий объем дебиторской задолженности по средствам областного бюджета составил 43 184 326,0 тыс. рублей и по сравнению с началом отчетного периода увеличился на 15 117 570,4 тыс. рублей, или на 53,9 %;

просроченная дебиторская задолженность на 1 января 2022 года составляет 840 400,5 тыс. рублей и в течение отчетного года снизилась на 86 612,8 тыс. рублей.

4.2. По состоянию на 1 января 2022 года общий объем кредиторской задолженности по средствам областного бюджета составил 19 845 515,5 тыс. рублей и по сравнению с началом отчетного периода увеличился на 6 482 090,2 тыс. рублей, или на 48,5 %;

просроченная кредиторская задолженность областного бюджета на 1 января 2022 года отсутствует.

4.3. Основной причиной роста дебиторской и кредиторской задолженности на конец отчетного периода является применение с 2020 года положений федерального стандарта бухгалтерского учета для организаций

государственного сектора «Доходы», предусматривающего отражение долгосрочной задолженности.

Счетная палата предлагает при рассмотрении Мурманской областной Думой отчета об исполнении областного бюджета за 2021 год учесть настоящее заключение.

Приложение: приложения №№ 1 – 8 на 10 листах в 1 экземпляре.

Председатель



Д.В. Костюкевич

Заместитель Председателя



Е.О. Ли

Аудитор



Н.В. Климова

Аудитор



А.М. Суббота

Аудитор



В.А. Тришкина

Аудитор

О.В. Якуненков

Информация об исполнении доходов областного бюджета за 2021 год в разрезе видов доходов

тыс. рублей

| Наименование | 2020 год | 2021 год | | | Отношение (%) | |
|---|---------------------|---|---|----------------------|---|---------------|
| | Исполнено | Утверждено Законом о бюджете (редакция от 24.12.2020) | Утверждено Законом о бюджете (редакция от 29.10.2021) | Исполнено | к утвержденным Законом о бюджете (в редакции от 29.10.2021) | к 2020 году |
| Доходы бюджета - ИТОГО | 87 999 065,5 | 82 362 129,9 | 112 346 268,3 | 118 651 093,1 | 105,6% | 134,8% |
| НАЛОГОВЫЕ И НЕНАЛОГОВЫЕ ДОХОДЫ | 70 643 180,5 | 67 624 988,3 | 94 722 255,3 | 100 274 587,5 | 105,9% | 141,9% |
| Налоговые доходы | 70 124 190,4 | 67 114 050,6 | 94 049 800,0 | 99 055 718,8 | 105,3% | 141,3% |
| <i>из них</i> | | | | | | |
| налог на прибыль организаций | 31 833 196,6 | 28 780 022,5 | 52 990 557,3 | 56 782 942,3 | 107,2% | 178,4% |
| налог на доходы физических лиц | 27 567 760,0 | 26 928 906,8 | 30 581 900,0 | 31 783 986,2 | 103,9% | 115,3% |
| налоги на товары (работы, услуги), реализуемые на территории РФ | 2 507 073,2 | 3 617 869,3 | 3 619 251,3 | 3 521 368,0 | 97,3% | 140,5% |
| транспортный налог | 644 428,8 | 589 196,0 | 612 666,0 | 613 327,8 | 100,1% | 95,2% |
| налог на имущество организаций | 5 475 584,0 | 5 232 500,0 | 4 057 314,0 | 4 114 391,2 | 101,4% | 75,1% |
| налог на добычу полезных ископаемых | 1 743 519,5 | 1 627 076,6 | 1 723 996,6 | 1 772 595,4 | 102,8% | 101,7% |
| Неналоговые доходы | 518 990,1 | 510 937,7 | 672 455,3 | 1 218 868,7 | 181,3% | 234,9% |
| БЕЗВОЗМЕЗДНЫЕ ПОСТУПЛЕНИЯ | 17 355 885,0 | 14 737 141,6 | 17 624 013,0 | 18 376 505,6 | 104,3% | 105,9% |

Структура, динамика и сравнительный анализ безвозмездных поступлений в доход областного бюджета Мурманской области за 2020-2021 годы

тыс. рублей

| Наименование показателя | 2020 год | 2021 год | | | | Прирост (снижение) значения показателя исполнения за 2021 год к показателю за 2020 год | |
|---|---------------------|------------------------------------|---------------------|-----------------|--------------------------|--|---------------|
| | Исполнено | Утверждено Законом о бюджете | Исполнено | Удельный вес, % | Процент исполнения, % | сумма | % |
| | | | | | | | |
| БЕЗВОЗМЕЗДНЫЕ ПОСТУПЛЕНИЯ | 17 355 885,0 | 17 624 013,0 | 18 376 505,5 | 100,0% | 104,3% | 1 020 620,6 | 5,9% |
| БЕЗВОЗМЕЗДНЫЕ ПОСТУПЛЕНИЯ ОТ НЕРЕЗИДЕНТОВ | 137 606,2 | 32,0 | 1 310,6 | 0,0% | 4095,6% | -136 295,6 | -99,0% |
| БЕЗВОЗМЕЗДНЫЕ ПОСТУПЛЕНИЯ ОТ ДРУГИХ БЮДЖЕТОВ БЮДЖЕТНОЙ СИСТЕМЫ РОССИЙСКОЙ ФЕДЕРАЦИИ | 16 577 074,2 | 16 857 183,9 | 17 755 569,9 | 96,6% | 105,3% | 1 178 495,8 | 7,1% |
| Дотации бюджетам бюджетной системы Российской Федерации | 3 660 551,9 | 1 880 313,4 | 1 974 052,8 | 10,7% | 105,0% | -1 686 499,1 | -46,1% |
| Субсидии бюджетам бюджетной системы Российской Федерации (межбюджетные субсидии) | 6 223 888,6 | 7 231 476,5 | 6 882 611,3 | 37,5% | 95,2% | 658 722,7 | 10,6% |
| Субвенции бюджетам бюджетной системы Российской Федерации | 3 037 428,6 | 3 134 319,1 | 2 808 273,8 | 15,3% | 89,6% | -229 154,9 | -7,5% |
| Иные межбюджетные трансферты | 3 655 205,0 | 4 611 074,9 | 6 090 632,1 | 33,1% | 132,1% | 2 435 427,1 | 66,6% |
| БЕЗВОЗМЕЗДНЫЕ ПОСТУПЛЕНИЯ ОТ ГОСУДАРСТВЕННЫХ (МУНИЦИПАЛЬНЫХ) ОРГАНИЗАЦИЙ | 560 546,0 | 671 842,1 | 349 677,7 | 1,9% | 52,0% | -210 868,4 | -37,6% |
| БЕЗВОЗМЕЗДНЫЕ ПОСТУПЛЕНИЯ ОТ НЕГОСУДАРСТВЕННЫХ ОРГАНИЗАЦИЙ | 0,0 | 94 955,0 | 67 086,5 | 0,4% | - | - | - |
| ДОХОДЫ БЮДЖЕТОВ БЮДЖЕТНОЙ СИСТЕМЫ РОССИЙСКОЙ ФЕДЕРАЦИИ ОТ ВОЗВРАТА БЮДЖЕТАМИ БЮДЖЕТНОЙ СИСТЕМЫ РОССИЙСКОЙ ФЕДЕРАЦИИ И ОРГАНИЗАЦИЯМИ ОСТАТКОВ СУБСИДИЙ, СУБВЕНЦИЙ И ИНЫХ МЕЖБЮДЖЕТНЫХ ТРАНСФЕРТОВ, ИМЕЮЩИХ ЦЕЛЕВОЕ НАЗНАЧЕНИЕ, ПРОШЛЫХ ЛЕТ | 94 086,1 | 0,0 | 229 290,6 | 1,2% | - | - | - |
| ВОЗВРАТ ОСТАТКОВ СУБСИДИЙ, СУБВЕНЦИЙ И ИНЫХ МЕЖБЮДЖЕТНЫХ ТРАНСФЕРТОВ, ИМЕЮЩИХ ЦЕЛЕВОЕ НАЗНАЧЕНИЕ, ПРОШЛЫХ ЛЕТ | -13 427,5 | 0,0 | -26 429,8 | -0,1% | - | - | - |
| <i>Справочно:</i> ДОХОДЫ, всего | 87 999 065,5 | 112 346 268,3 | 118 651 093,1 | x | x | x | x |
| <i>Удельный вес безвозмездных поступлений в доходах областного бюджета, %</i> | <i>19,7%</i> | <i>15,7%</i> | <i>15,5%</i> | | | | |

Сравнительный анализ объемов безвозмездных поступлений в доходы областного бюджета Мурманской области за 2021 год в разрезе главных администраторов доходов областного бюджета

тыс. рублей

| № п/п | Код | Наименование показателя | Утверждено Законом о бюджете | Исполнено за 2021 год | Удельный вес, % | Процент исполнения, % |
|-------|-----|--|------------------------------------|--------------------------|--------------------|-----------------------------|
| | | БЕЗВОЗМЕЗДНЫЕ ПОСТУПЛЕНИЯ | 17 624 013,0 | 18 376 505,6 | 100,0% | 104,3% |
| 1 | 803 | Министерство труда и социального развития Мурманской области | 5 313 255,1 | 5 294 590,4 | 28,8% | 99,6% |
| 2 | 804 | Министерство образования и науки Мурманской области | 1 410 977,0 | 1 631 700,3 | 8,9% | 115,6% |
| 3 | 805 | Министерство здравоохранения Мурманской области | 2 953 904,8 | 4 321 657,1 | 23,5% | 146,3% |
| 4 | 806 | Министерство транспорта и дорожного хозяйства Мурманской области | 993 784,0 | 1 148 587,5 | 6,3% | 115,6% |
| 5 | 807 | Министерство строительства Мурманской области | 1 865 712,8 | 1 063 455,2 | 5,8% | 57,0% |
| 6 | 808 | Министерство финансов Мурманской области | 1 952 635,0 | 2 044 661,4 | 11,1% | 104,7% |
| 7 | 809 | Министерство развития Арктики и экономики Мурманской области | 169 721,7 | 164 787,2 | 0,9% | 97,1% |
| 8 | 810 | Министерство имущественных отношений Мурманской области | 0,0 | 4,0 | 0,00002% | - |
| 9 | 811 | Министерство природных ресурсов, экологии и рыбного хозяйства Мурманской области | 1 383 541,1 | 1 322 286,9 | 7,2% | 95,6% |
| 10 | 812 | Аппарат Правительства Мурманской области (министерство) | 34 293,3 | 34 123,4 | 0,2% | 99,5% |
| 11 | 813 | Министерство энергетики и жилищно-коммунального хозяйства Мурманской области | 49 319,2 | 67 603,8 | 0,4% | 137,1% |
| 12 | 814 | Министерство градостроительства и благоустройства Мурманской области | 521 948,6 | 522 305,2 | 2,8% | - |
| 13 | 821 | Министерство юстиции Мурманской области | 14 258,0 | 13 820,8 | 0,1% | 96,9% |
| 14 | 822 | Министерство культуры Мурманской области | 446 396,9 | 231 876,4 | 1,3% | 51,9% |
| 15 | 823 | Министерство спорта Мурманской области | 309 302,1 | 305 836,7 | 1,7% | 98,9% |
| 16 | 826 | Комитет по ветеринарии Мурманской области | 0,0 | 14,3 | 0,0001% | - |
| 17 | 831 | Министерство цифрового развития Мурманской области | 0,0 | 20,3 | 0,0001% | - |
| 18 | 832 | Комитет по обеспечению безопасности населения Мурманской области | 18 288,4 | 18 239,9 | 0,1% | 99,7% |
| 19 | 834 | Комитет по туризму Мурманской области | 183 453,6 | 184 113,4 | 1,0% | 100,4% |
| 20 | 846 | Министерство внутренней политики Мурманской области | 3 221,4 | 6 821,4 | 0,04% | 211,8% |

Анализ исполнения утвержденных бюджетных назначений главными распорядителями средств областного бюджета в 2021 году

| № п/п | Наименование | код ведомств а | Утвержденные бюджетные назначения | Исполнено за 2021 год | | Неисполненные назначения | |
|--------------|--|----------------|-----------------------------------|-----------------------|--------------|--------------------------|-------------|
| | | | | сумма | % | сумма | % |
| 1 | 2 | 3 | 4 | 5 | 6 | 7 | 8 |
| 1 | Мурманская областная Дума | 801 | 328 055,2 | 308 590,4 | 94,1% | 19 464,8 | 5,9% |
| 2 | Правительство Мурманской области | 802 | 76 838,3 | 71 123,3 | 92,6% | 5 715,0 | 7,4% |
| 3 | Министерство труда и социального развития Мурманской области | 803 | 17 588 480,9 | 17 236 895,0 | 98,0% | 351 583,9 | 2,0% |
| 4 | Министерство образования и науки Мурманской области | 804 | 21 634 227,5 | 21 206 991,9 | 98,0% | 427 235,6 | 2,0% |
| 5 | Министерство здравоохранения Мурманской области | 805 | 19 004 609,4 | 18 622 918,1 | 98,0% | 381 691,3 | 2,0% |
| 6 | Министерство транспорта и дорожного хозяйства Мурманской области | 806 | 7 396 279,1 | 6 560 188,2 | 88,7% | 839 090,8 | 11,3% |
| 7 | Министерство строительства Мурманской области | 807 | 8 640 089,3 | 6 437 415,3 | 74,5% | 2 202 674,0 | 25,5% |
| 8 | Министерство финансов Мурманской области | 808 | 9 069 280,7 | 7 815 830,0 | 86,2% | 1 253 450,7 | 13,8% |
| 9 | Министерство развития Арктики и экономики Мурманской области | 809 | 537 211,9 | 472 451,5 | 88,0% | 64 760,4 | 12,0% |
| 10 | Министерство имущественных отношений Мурманской области | 810 | 1 312 447,8 | 1 299 886,7 | 99,0% | 12 561,1 | 1,0% |
| 11 | Министерство природных ресурсов, экологии и рыбного хозяйства Мурманской области | 811 | 1 504 794,9 | 1 358 798,1 | 90,3% | 145 996,8 | 9,7% |
| 12 | Аппарат Правительства Мурманской области (министерство) | 812 | 809 528,5 | 697 396,4 | 86,1% | 112 132,1 | 13,9% |
| 13 | Министерство энергетики и жилищно-коммунального хозяйства Мурманской области | 813 | 9 244 850,9 | 9 119 048,6 | 98,6% | 125 802,3 | 1,4% |
| 14 | Министерство градостроительства и благоустройства Мурманской области | 814 | 2 553 390,2 | 2 392 691,3 | 93,7% | 160 698,9 | 6,7% |
| 15 | Комитет молодежной политики Мурманской области | 815 | 150 598,9 | 144 184,3 | 95,7% | 6 414,6 | 4,3% |
| 16 | Министерство информационной политики Мурманской области | 817 | 215 717,4 | 213 265,0 | 98,9% | 2 452,4 | 1,1% |
| 17 | Министерство юстиции Мурманской области | 821 | 527 453,2 | 516 998,7 | 98,0% | 10 454,5 | 2,0% |
| 18 | Министерство культуры Мурманской области | 822 | 1 937 002,4 | 1 917 419,0 | 99,0% | 19 583,4 | 1,0% |
| 19 | Министерство спорта Мурманской области | 823 | 1 128 056,9 | 1 083 007,3 | 96,0% | 45 049,6 | 4,0% |
| 20 | Комитет по тарифному регулированию Мурманской области | 824 | 52 403,8 | 49 386,7 | 94,2% | 3 017,1 | 5,8% |
| 21 | Комитет по ветеринарии Мурманской области | 826 | 226 824,6 | 203 465,5 | 89,7% | 23 359,1 | 10,3% |
| 22 | Комитет государственного и финансового контроля Мурманской области | 830 | 31 323,1 | 30 827,2 | 98,4% | 495,5 | 1,6% |
| 23 | Министерство цифрового развития Мурманской области | 831 | 793 083,1 | 688 298,8 | 86,8% | 104 784,3 | 13,2% |
| 24 | Комитет по обеспечению безопасности населения Мурманской области | 832 | 2 159 131,6 | 1 838 177,4 | 85,1% | 320 954,2 | 14,9% |
| 25 | Комитет по туризму Мурманской области | 834 | 72 730,7 | 72 433,5 | 99,6% | 297,2 | 0,4% |
| 26 | Комитет по конкурентной политике Мурманской области | 845 | 93 675,7 | 92 750,2 | 99,0% | 925,5 | 1,0% |
| 27 | Министерство внутренней политики Мурманской области | 846 | 96 225,0 | 94 187,9 | 97,9% | 2 037,1 | 2,1% |
| 28 | Управление по реализации антикоррупционной политики Мурманской области | 850 | 22 652,0 | 22 029,2 | 97,2% | 622,8 | 2,8% |
| 29 | Государственная жилищная инспекция Мурманской области | 860 | 82 049,4 | 80 705,4 | 98,4% | 1 344,0 | 1,6% |
| 30 | Аппарат Уполномоченного по правам человека в Мурманской области | 880 | 9 810,4 | 9 776,6 | 99,7% | 33,8 | 0,3% |
| 31 | Избирательная комиссия Мурманской области | 881 | 147 659,9 | 146 687,7 | 99,3% | 972,2 | 0,7% |
| 32 | Контрольно-счетная палата Мурманской области | 882 | 55 947,8 | 54 673,5 | 97,7% | 1 274,3 | 2,3% |
| ВСЕГО | | | 107 502 430,6 | 100 858 498,6 | 93,8% | 6 643 930,0 | 6,2% |

Информация об исполнении расходов областного бюджета на реализацию государственных программ Мурманской области

тыс. рублей

| Наименование государственной программы | | 2020 год | | | | 2021 год | | | | | | Изменения 2021 года к 2020 году | | | | | | | |
|--|--------------------------------------|---|---------------------|-----------------|------------------------------------|-----------------------------------|---------------------------|-------------------------------|-----------------|----------------------|------------------|------------------------------------|---|------------------|---------------------|------------------|-----------------------------------|------------------------------------|------------------|
| | | Утвержденные бюджетные назначения (СБР) | Исполнено | | Неисполненные бюджетные назначения | Утвержденные бюджетные назначения | | Изменения в течение 2021 года | | Исполнено | | Неисполненные бюджетные назначения | Утвержденные бюджетные назначения (гр.8-гр.3) | | Исполнено | | Уровень исполнения % (гр.12-гр.5) | Неисполненные бюджетные назначения | |
| | | | сумма | % (гр.4 / гр.3) | | ЗМО от 24.12.2020 № 2585-01-ЗМО | Сводная бюджетная роспись | сумма | % (гр.8 / гр.7) | сумма | % (гр.11 / гр.8) | | сумма | % (гр.14 / гр.3) | сумма | % (гр.16 / гр.4) | | сумма | % (гр.13 - гр.6) |
| 2020 год | 2021 год | 3 | 4 | 5 | 6 | 7 | 8 | 9 | 10 | 11 | 12 | 13 | 14 | 15 | 16 | 17 | 18 | 19 | 20 |
| "Развитие здравоохранения" | "Здравоохранение" | 14 383 515,4 | 14 010 703,0 | 97,4 | 372 812,4 | 14 129 513,3 | 18 717 367,0 | 4 587 853,7 | 32,5 | 18 057 547,6 | 96,5 | 659 819,4 | 4 333 851,6 | 30,1 | 4 046 844,6 | 28,9 | -0,9 | 287 007,0 | 77,0 |
| "Развитие образования" | "Образование и наука" | 19 692 045,0 | 19 258 943,1 | 97,8 | 433 101,9 | 20 327 471,6 | 21 643 113,7 | 1 315 642,1 | 6,5 | 20 842 808,9 | 96,3 | 800 304,9 | 1 951 068,7 | 9,9 | 1 583 865,7 | 8,2 | -1,5 | 367 203,0 | 84,8 |
| "Социальная поддержка граждан" | "Социальная поддержка" | 16 248 514,9 | 15 825 281,5 | 97,4 | 423 233,4 | 17 340 228,7 | 18 243 221,2 | 902 992,5 | 5,2 | 17 697 570,0 | 97,0 | 545 651,2 | 1 994 706,3 | 12,3 | 1 872 288,5 | 11,8 | -0,4 | 122 417,8 | 28,9 |
| "Развитие физической культуры и спорта" | "Физическая культура и спорт" | 2 191 040,4 | 2 046 966,8 | 93,4 | 144 073,6 | 1 197 664,5 | 1 569 790,6 | 372 126,1 | 31,1 | 1 514 523,6 | 96,5 | 55 266,9 | -621 249,9 | -28,4 | -532 443,1 | -26,0 | 3,1 | -88 806,7 | -61,6 |
| "Развитие культуры и сохранение культурного наследия региона" | "Культура" | 2 070 390,7 | 1 894 442,0 | 91,5 | 175 948,7 | 2 188 890,8 | 2 555 425,0 | 366 534,2 | 16,7 | 2 443 829,8 | 95,6 | 111 595,1 | 485 034,2 | 23,4 | 549 387,8 | 29,0 | 4,1 | -64 353,6 | -36,6 |
| "Управление развитием регионального рынка труда" | "Занятость и труд" | 1 448 226,7 | 1 434 869,1 | 99,1 | 13 357,6 | 1 059 650,5 | 975 515,5 | -84 135,0 | -7,9 | 960 253,3 | 98,4 | 15 262,2 | -472 711,2 | -32,6 | -474 615,8 | -33,1 | -0,6 | 1 904,6 | 14,3 |
| "Обеспечение комфортной среды проживания населения региона" | "Комфортное жилье и городская среда" | 6 298 311,2 | 5 450 275,3 | 86,5 | 848 036,0 | 5 749 839,9 | 13 703 645,8 | 7 953 805,9 | 138,3 | 12 648 043,3 | 92,3 | 1 055 602,5 | 7 405 334,5 | 117,6 | 7 197 768,1 | 132,1 | 5,8 | 207 566,5 | 24,5 |
| "Обеспечение общественного порядка и безопасности населения региона" | "Общественная безопасность" | 1 846 782,1 | 1 713 561,1 | 92,8 | 133 220,9 | 2 073 799,4 | 2 134 251,6 | 60 452,2 | 2,9 | 1 813 354,3 | 85,0 | 320 897,3 | 287 469,5 | 15,6 | 99 793,1 | 5,8 | -7,8 | 187 676,4 | 140,9 |
| "Охрана окружающей среды и воспроизводство природных ресурсов" | "Природные ресурсы и экология" | 677 126,0 | 632 624,8 | 93,4 | 44 501,2 | 1 667 985,6 | 1 756 203,3 | 88 217,7 | 5,3 | 1 693 344,5 | 96,4 | 62 858,8 | 1 079 077,3 | 159,4 | 1 060 719,6 | 167,7 | 3,0 | 18 357,6 | 41,3 |
| "Развитие сельского хозяйства и регулирования рынков сельскохозяйственной продукции, сырья и продовольствия" | "Рыбное и сельское хозяйство" | 826 964,9 | 724 485,2 | 87,6 | 102 479,7 | 833 864,1 | 1 031 833,3 | 197 969,2 | 23,7 | 938 228,2 | 90,9 | 93 605,1 | 204 868,4 | 24,8 | 213 743,1 | 29,5 | 3,3 | -8 874,6 | -8,7 |
| "Развитие транспортной системы" | | 6 087 453,8 | 5 060 599,5 | 83,1 | 1 026 854,3 | 6 210 429,8 | 7 124 223,1 | 913 793,2 | 14,7 | 6 317 967,7 | 88,7 | 806 255,4 | 1 036 769,2 | 17,0 | 1 257 368,2 | 24,8 | 5,6 | -220 598,9 | -21,5 |
| "Развитие экономического потенциала и формирование благоприятного предпринимательского климата" | "Экономический потенциал" | 993 140,9 | 959 151,9 | 96,6 | 33 989,1 | 847 905,6 | 1 178 674,7 | 330 769,2 | 39,0 | 1 033 095,4 | 87,6 | 145 579,4 | 185 533,8 | 18,7 | 73 943,5 | 7,7 | -8,9 | 111 590,3 | 328,3 |
| "Информационное общество" | | 615 535,3 | 601 086,6 | 97,7 | 14 448,7 | 479 260,1 | 833 663,6 | 354 403,5 | 73,9 | 728 559,9 | 87,4 | 105 103,6 | 218 128,3 | 35,4 | 127 473,4 | 21,2 | -10,3 | 90 654,9 | 627,4 |
| "Управление региональными финансами, создание условий для эффективного и ответственного управления муниципальными финансами" | "Финансы" | 7 360 164,7 | 7 349 410,3 | 99,9 | 10 754,4 | 7 122 540,8 | 7 832 264,3 | 709 723,5 | 10,0 | 7 822 494,8 | 99,9 | 9 769,5 | 472 099,6 | 6,4 | 473 084,4 | 6,4 | 0,0 | -984,8 | -9,2 |
| "Государственное управление и гражданское общество" | | 1 356 846,0 | 1 311 822,0 | 96,7 | 45 024,1 | 1 682 613,9 | 2 028 092,9 | 345 479,0 | 20,5 | 1 863 077,5 | 91,9 | 165 015,4 | 671 246,8 | 49,5 | 551 255,5 | 42,0 | -4,8 | 119 991,4 | 266,5 |
| "Формирование современной городской среды Мурманской области" | | 1 827 500,9 | 1 788 549,5 | 97,9 | 38 951,4 | 1 499 848,7 | 2 501 325,3 | 1 001 476,6 | 66,8 | 2 341 843,3 | 93,6 | 159 482,1 | 673 824,5 | 36,9 | 553 293,8 | 30,9 | -4,2 | 120 530,7 | 309,4 |
| ИТОГО ПО ГОСУДАРСТВЕННЫМ ПРОГРАММАМ | | 83 923 559,0 | 80 062 771,8 | 95,4 | 3 860 787,2 | 84 411 507,2 | 103 828 610,7 | 19 417 103,5 | 23,0 | 98 716 542,1 | 95,1 | 5 112 068,6 | 19 905 051,8 | 23,7 | 18 653 770,3 | 23,3 | -0,3 | 1 251 281,5 | 32,4 |
| Непрограммная деятельность | | 7 275 967,1 | 6 541 087,0 | 89,9 | 734 880,1 | 1 974 586,1 | 3 673 819,7 | 1 699 233,6 | 86,1 | 2 141 958,6 | 58,3 | 1 531 861,1 | -3 602 147,3 | -49,5 | -4 399 128,4 | -67,3 | -31,6 | 796 981,0 | 108,5 |
| ВСЕГО | | 91 199 526,0 | 86 603 858,8 | 95,0 | 4 595 667,2 | 86 386 093,3 | 107 502 430,5 | 21 116 337,1 | 24,4 | 100 858 500,7 | 93,8 | 6 643 929,7 | 16 302 904,4 | 17,9 | 14 254 642,0 | 16,5 | -1,1 | 2 048 262,5 | 44,6 |

Исполнение расходов областного бюджета по объектам капитального строительства государственной собственности в 2021 году

тыс. рублей

| № | Наименование | Утвержденные бюджетные назначения | | | Изменения в течение 2021 года | | Исполнено | | Не исполнено |
|------------|---|-----------------------------------|---------------------------|--|-------------------------------|---------------|------------------|---------------|------------------|
| | | Закон о бюджете | Сводная бюджетная роспись | | сумма | % | сумма | (гр.8 / гр.4) | |
| | | | Всего | в т. ч. подтвержденные остатки прошлых лет | | | | | |
| 1 | 2 | 3 | 4 | 5 | 6 | 7 | 8 | 9 | 10 |
| 1 | Министерство строительства Мурманской области | 982 095,5 | 1 564 428,0 | 347 448,9 | 582 332,5 | 59,3% | 705 083,5 | 45,1% | 859 344,5 |
| 1.1 | ГП 21 "Здравоохранение" | 380 702,5 | 302 388,4 | 89 203,5 | -78 314,1 | -20,6% | 25 622,3 | 8,5% | 276 766,1 |
| 1.1.1 | Реконструкция каньонов ГОБУЗ "Мурманский областной онкологический диспансер", г. Мурманск, ул. Павлова, д. 6 | 0,0 | 24 078,5 | 24 078,5 | 24 078,5 | - | 24 078,5 | 100,0% | 0,0 |
| 1.1.2 | Реконструкция комплекса зданий ГОБУЗ "Мурманский областной онкологический диспансер" | 351 071,1 | 250 780,5 | 65 125,0 | -100 290,6 | -28,6% | 1 294,8 | 0,5% | 249 485,7 |
| 1.1.3 | Строительство амбулатории (с подстанцией скорой помощи и дневным стационаром) ГОБУЗ "Кандалакшская ЦРБ" (Мурманская область, Кандалакшский район, п. Зеленоборский, ул. Магистральная, 30) | 7 978,3 | 7 037,8 | 0,0 | -940,5 | -11,8% | 0,0 | 0,0% | 7 037,8 |
| 1.1.4 | Строительство поликлиники ГОБУЗ "Кандалакшская ЦРБ" (г. Кандалакша, ул. Данилова) | 21 653,1 | 19 681,6 | | -1 971,5 | -9,1% | 0,0 | 0,0% | 19 681,6 |
| 1.1.5 | Разработка проекта сокращения санитарного разрыва автомобильной стоянки в рамках разработки проектной документации на объект "Реконструкция зданий ГОБУЗ "Мурманский областной онкологический диспансер" | 0,0 | 250,0 | 0,0 | 250,0 | - | 249,0 | 99,6% | 1,0 |
| 1.1.6 | Выполнение работ по подготовке отчета о предварительном планировании действий пожарно-спасательных подразделений по тушению пожаров и проведению аварийно-спасательных работ, связанных с тушением пожаров на объекте "Реконструкция зданий ГОБУЗ "Мурманский областной онкологический диспансер" | 0,0 | 560,0 | 0,0 | 560,0 | - | 0,0 | 0,0% | 560,0 |
| 1.2 | ГП 22 "Образование и наука" | 154 489,9 | 532 504,7 | 47 935,8 | 378 014,8 | 244,7% | 333 477,2 | 62,6% | 199 027,5 |
| 1.2.1 | Школа по переулку Казарменному в городе Мурманске (за счет федеральных средств) | 0,0 | 188 432,6 | 0,0 | 188 432,6 | - | 280 818,5 | 58,5% | 198 863,1 |
| | Школа по переулку Казарменному в городе Мурманске (за счет областных средств) | 0,0 | 291 249,0 | 0,0 | 291 249,0 | - | | | |
| 1.2.2 | Одноэтажный жилой корпус на 50 койко-мест детского оздоровительного центра "Гандвиг" | 0,0 | 52 436,0 | 47 548,7 | 52 436,0 | - | 52 271,6 | 99,7% | 164,4 |
| 1.2.3 | Спортивная площадка ГАПОУ МО "Мурманский индустриальный колледж", расположенная по адресу: г. Мурманск, ул. Подгорная, 80 | 30 000,0 | 387,1 | 387,1 | -29 612,9 | -98,7% | 387,1 | 100,0% | 0,0 |
| 1.2.4 | Строительство школы на 800 мест в г. Мурманск (микрорайон "Больничный городок") | 24 489,9 | 0,0 | 0,0 | -24 489,9 | -100,0% | 0,0 | - | 0,0 |
| 1.2.5 | Создание регионального центра выявления, поддержки и развития способностей и талантов у детей и молодежи Мурманской области | 100 000,0 | 0,0 | 0,0 | -100 000,0 | -100,0% | 0,0 | - | 0,0 |
| 1.3 | ГП 24 "Физическая культура и спорт" | 0,0 | 71 818,7 | 70 313,2 | 71 818,7 | - | 53 525,7 | 74,5% | 18 293,0 |
| 1.3.1 | Комплексное развитие спорткомплекса "Долина Уюта" в г. Мурманске | 0,0 | 24 692,6 | 24 692,6 | 24 692,6 | - | 24 480,8 | 99,1% | 211,8 |
| 1.3.2 | Административно-спортивный комплекс специализированной детско-юношеской спортивной школы олимпийского резерва по горнолыжному спорту в г. Кировске (за счет федеральных средств) | 0,0 | 4 177,5 | 4 177,5 | 4 177,5 | - | 25 639,7 | 75,7% | 8 220,9 |
| | Административно-спортивный комплекс специализированной детско-юношеской спортивной школы олимпийского резерва по горнолыжному спорту в г. Кировске (за счет областных средств) | 0,0 | 29 683,1 | 28 177,6 | 29 683,1 | - | | | |
| 1.3.3 | Горнолыжный подъемник специализированной детско-юношеской спортивной школы олимпийского резерва по горнолыжному спорту в г. Кировске | 0,0 | 4 300,2 | 4 300,2 | 4 300,2 | - | 3 193,4 | 74,3% | 1 106,8 |
| 1.3.4 | Быстровозводимый спортивный комплекс с плавательным бассейном на Кольском проспекте в г. Мурманске | 0,0 | 8 965,3 | 8 965,3 | 8 965,3 | - | 211,8 | 2,4% | 8 753,5 |
| 1.4 | ГП 25 "Культура" | 157 011,1 | 257 650,0 | 73 605,8 | 100 638,9 | 64,1% | 196 658,3 | 76,3% | 60 991,7 |

| № | Наименование | Утвержденные бюджетные назначения | | | Изменения в течение 2021 года | | Исполнено | | Не исполнено |
|------------|---|-----------------------------------|---------------------------|--|-------------------------------|---------------|-----------------|---------------|------------------|
| | | Закон о бюджете | Сводная бюджетная роспись | | сумма | % | сумма | (гр.8 / гр.4) | |
| | | | Всего | в т. ч. подтвержденные остатки прошлых лет | | | | | |
| 1 | 2 | 3 | 4 | 5 | 6 | 7 | 8 | 9 | 10 |
| 1.4.1 | Реконструкция здания государственного областного бюджетного учреждения культуры "Мурманский областной краеведческий музей" в целях приспособления объекта культурного наследия для современного использования, г. Мурманск, просп. Ленина, д. 90 (за счет федеральных средств) | 0,0 | 28 065,3 | 28 065,3 | 28 065,3 | - | 0,0 | 0,0% | 40 104,0 |
| | Реконструкция здания государственного областного бюджетного учреждения культуры "Мурманский областной краеведческий музей" в целях приспособления объекта культурного наследия для современного использования, г. Мурманск, просп. Ленина, д. 90 (за счет областных средств) | 0,0 | 12 038,7 | 11 463,3 | 12 038,7 | - | | | |
| 1.4.2 | Реконструкция здания государственного областного автономного учреждения культуры "Мурманский областной драматический театр" в целях приспособления объекта культурного наследия для современного использования, г. Мурманск, просп. Ленина, д. 49 (за счет федеральных средств) | 124 390,0 | 124 390,0 | 0,0 | 0,0 | 0,0% | 195 597,5 | 92,8% | 15 264,7 |
| | Реконструкция здания государственного областного автономного учреждения культуры "Мурманский областной драматический театр" в целях приспособления объекта культурного наследия для современного использования, г. Мурманск, просп. Ленина, д. 49 (за счет областных средств) | 32 621,1 | 86 472,2 | 28 827,2 | 53 851,1 | 165,1% | | | |
| 1.4.3 | Разработка проектной документации по объекту «Реконструкция объекта культурного наследия регионального значения "Здания Дома культуры Моряков"» | 0,0 | 6 683,8 | 5 250,0 | 6 683,8 | - | 1 060,8 | 15,9% | 5 623,0 |
| 1.5 | ГП 27 "Комфортное жилье и городская среда" | 213 358,2 | 334 044,2 | 66 390,6 | 120 686,0 | 56,6% | 44 268,3 | 13,3% | 289 775,9 |
| 1.5.1 | Подпрограмма 1 "Жилье" | 213 358,2 | 297 178,8 | 66 390,6 | 83 820,6 | 39,3% | 42 391,8 | 14,3% | 254 787,0 |
| 1.5.1.1 | Жилой дом в г. Мурманске по ул. Старостина | 0,0 | 14 487,1 | 0,0 | 14 487,1 | - | 4,6 | 0,0% | 14 482,5 |
| 1.5.1.2 | Жилые дома в г. Мурманске по ул. Бондарной | 213 358,2 | 247 615,9 | 31 314,8 | 34 257,7 | 16,1% | 7 311,4 | 3,0% | 240 304,5 |
| 1.5.1.3 | Строительство Южных ОСК, г. Мурманск | 0,0 | 35 075,8 | 35 075,8 | 35 075,8 | - | 35 075,8 | 100,0% | 0,0 |
| 1.5.2 | Подпрограмма 3 "Сокращение непригодного для проживания жилищного фонда" | 0,0 | 36 865,4 | 0,0 | 36 865,4 | - | 1 876,5 | 5,1% | 34 988,9 |
| 1.5.2.1 | Жилой дом в г. Мурманске по ул. Павлова (за счет средств ГК-ФСРЖКХ) | 0,0 | 2 372,3 | 0,0 | 2 372,3 | - | 1 567,3 | 8,7% | 16 520,3 |
| | Жилой дом в г. Мурманске по ул. Павлова (за счет областных средств) | 0,0 | 15 715,3 | 0,0 | 15 715,3 | - | | | |
| 1.5.2.2 | Жилой дом в г.п. Молочный Кольского района Мурманской области (за счет средств ГК-ФСРЖКХ) | 0,0 | 687,1 | 0,0 | 687,1 | - | 4,6 | 0,1% | 6 714,6 |
| | Жилой дом в г.п. Молочный Кольского района Мурманской области (за счет областных средств) | 0,0 | 6 032,1 | 0,0 | 6 032,1 | - | | | |
| 1.5.2.3 | Жилой дом в г.п. Умба Терского района Мурманской области (за счет средств ГК-ФСРЖКХ) | 0,0 | 948,6 | 0,0 | 948,6 | - | 4,6 | 0,1% | 5 563,7 |
| | Жилой дом в г.п. Умба Терского района Мурманской области (за счет областных средств) | 0,0 | 4 619,7 | 0,0 | 4 619,7 | - | | | |
| 1.5.2.4 | Жилой дом в г.п. Зеленоборский Кандалакшского района Мурманской области (за счет средств ГК-ФСРЖКХ) | 0,0 | 1 416,6 | 0,0 | 1 416,6 | - | 300,0 | 4,6% | 6 190,3 |
| | Жилой дом в г.п. Зеленоборский Кандалакшского района Мурманской области (за счет областных средств) | 0,0 | 5 073,7 | 0,0 | 5 073,7 | - | | | |
| 1.6 | ГП 28 "Общественная безопасность" | 14 682,4 | 4 170,6 | 0,0 | -13 527,4 | -71,6% | 4 118,5 | 98,8% | 52,1 |
| 1.6.1 | Пожарное депо на 4 автомобиля в пгт Умба | 0,0 | 3 015,6 | 0,0 | 3 015,6 | - | 2 963,5 | 98,3% | 52,1 |
| 1.6.2 | Реконструкция объектов "Пожарное депо пожарной части 60 со зданием стоянки, расположенное по адресу: г. Кандалакша, ул. Горького, д.14" | 14 682,4 | 1 155,0 | 0,0 | -13 527,4 | -92,1% | 1 155,0 | 100,0% | 0,0 |
| 1.7 | ГП 31 "Экономический потенциал" | 50 451,4 | 50 451,4 | 0,0 | 0,0 | 0,0% | 47 413,2 | 94,0% | 3 038,2 |
| 1.7.1 | Система искусственного оснежения для ГОАУМО "Кировская спортивная школа олимпийского резерва по горнолыжному спорту" | 50 451,4 | 50 451,4 | 0,0 | 0,0 | 0,0% | 47 413,2 | 94,0% | 3 038,2 |
| 1.8 | ГП 34 "Государственное управление и гражданское общество" | 11 400,0 | 11 400,0 | 0,0 | 0,0 | 0,0% | 0,0 | 0,0% | 11 400,0 |
| 1.8.1 | Учебно-методический центр военно-патриотического воспитания молодежи "Авангард" | 11 400,0 | 11 400,0 | 0,0 | 0,0 | 0,0% | 0,0 | 0,0% | 11 400,0 |

| № | Наименование | Утвержденные бюджетные назначения | | | Изменения в течение 2021 года | | Исполнено | | Не исполнено |
|------------|--|-----------------------------------|---------------------------|--|-------------------------------|---------------|--------------------|---------------|------------------|
| | | Закон о бюджете | Сводная бюджетная роспись | | сумма | % | сумма | (гр.8 / гр.4) | |
| | | | Всего | в т. ч. подтвержденные остатки прошлых лет | | | | | |
| 1 | 2 | 3 | 4 | 5 | 6 | 7 | 8 | 9 | 10 |
| 2 | Министерство транспорта и дорожного хозяйства Мурманской области | 804 123,0 | 347 372,9 | 67 384,3 | -456 750,1 | -56,8% | 253 201,1 | 72,9% | 94 171,8 |
| 2.1 | ГП 12 "Развитие транспортной системы" | 804 123,0 | 347 372,9 | 67 384,3 | -456 750,1 | -56,8% | 253 201,1 | 72,9% | 94 171,8 |
| 2.1.1 | Проектно-изыскательские и прочие работы | 41 000,0 | 81 322,6 | 67 384,3 | 40 322,6 | 98,3% | 13 938,3 | 17,1% | 67 384,3 |
| 2.1.2 | Реконструкция автоподъезда к селу Териберка, км 0 - км 10 (за счет федеральных средств) | 210 745,4 | 208 603,9 | 0,0 | -2 141,5 | -1,0% | 208 603,9 | 100,0% | 0,0 |
| 2.1.3 | Реконструкция мостового перехода через р.Мартимьявр на км 97+935 автомобильной дороги Кола - Серебрянские ГЭС с подъездами в рамках нацпроекта "БКД" | 63 123,0 | 57 446,4 | 0,0 | -5 676,6 | -9,0% | 30 658,9 | 53,4% | 26 787,5 |
| 2.1.4 | Реконструкция автодорог | 489 254,6 | 0,0 | 0,0 | -489 254,6 | -100,0% | 0,0 | - | 0,0 |
| 3 | Министерство здравоохранения Мурманской области | 0,0 | 17 551,0 | 0,0 | 17 551,0 | - | 17 551,0 | 100,0% | 0,0 |
| 3.1 | ГП 21 "Здравоохранение" | 0,0 | 17 551,0 | 0,0 | 17 551,0 | - | 17 551,0 | 100,0% | 0,0 |
| 3.1.1 | Реконструкция здания детской поликлиники ГОБУЗ «Кольская ЦРБ» (Мурманская область, г. Кола, пер. Островский,12) (за счет федеральных средств) | 0,0 | 16 289,2 | 0,0 | 16 289,2 | - | 17 551,0 | 100,0% | 0,0 |
| | Реконструкция здания детской поликлиники ГОБУЗ «Кольская ЦРБ» (Мурманская область, г. Кола, пер. Островский,12) (за счет областных средств) | 0,0 | 1 261,8 | 0,0 | 1 261,8 | - | | | |
| 4 | Министерство образования и науки Мурманской области | 64 000,0 | 64 000,0 | 0,0 | 0,0 | 100,0% | 64 000,0 | 100,0% | 0,0 |
| 4.1 | ГП 22 "Образование и наука" | 64 000,0 | 64 000,0 | 0,0 | 0,0 | 100,0% | 64 000,0 | 100,0% | 0,0 |
| 4.1.1 | Создание центра цифрового образования детей IT-куб | 64 000,0 | 64 000,0 | 0,0 | 0,0 | 100,0% | 64 000,0 | 100,0% | 0,0 |
| | ВСЕГО | 1 850 218,5 | 1 993 351,9 | 414 833,2 | 143 133,4 | 7,7% | 1 039 835,6 | 52,2% | 953 516,3 |

Информация об исполнении бюджетных ассигнований за счет Дорожного фонда Мурманской области

тыс. рублей

| № | Наименование | 2020 год | | | | 2021 год | | | | Изменения 2021 года к 2020 году | | | | | | | |
|----------|--|-----------------------------------|--------------------|-----------------|------------------------------------|-----------------------------------|--------------------|-----------------|------------------------------------|-----------------------------------|------------------|---------------------|------------------|--------------------|----------------------|------------------------------------|--|
| | | Утвержденные бюджетные назначения | Исполнено | | Неисполненные бюджетные назначения | Утвержденные бюджетные назначения | Исполнено | | Неисполненные бюджетные назначения | Утвержденные бюджетные назначения | | Исполнено | | Уровень исполнения | | Неисполненные бюджетные назначения | |
| | | | сумма | % (гр.4 / гр.3) | | | сумма | % (гр.8 / гр.7) | | сумма (гр.7 - гр.3) | % (гр.11 / гр.3) | сумма (гр.8 - гр.4) | % (гр.13 / гр.4) | % (гр.9 - гр.5) | сумма (гр.10 - гр.6) | % (гр.16 / гр.6) | |
| 1 | 2 | 3 | 4 | 5 | 6 | 7 | 8 | 9 | 10 | 11 | 12 | 13 | 14 | 15 | 16 | 17 | |
| 1 | Расходы на региональные автомобильные дороги, в том числе: | 3 244 822,9 | 2 588 387,4 | 79,8 | 656 435,4 | 3 320 218,7 | 2 809 851,3 | 84,6 | 510 367,5 | 75 395,9 | 2,3 | 221 463,8 | 7,9 | 4,9 | -146 068,0 | -28,6 | |
| 1.1 | строительство и реконструкция региональных дорог | 454 188,5 | 384 554,3 | 84,7 | 69 634,3 | 347 372,9 | 253 201,2 | 72,9 | 94 171,7 | -106 815,6 | -30,7 | -131 353,1 | -51,9 | -11,8 | 24 537,5 | 26,1 | |
| 1.2 | капитальный ремонт | 110 952,8 | 82 656,4 | 74,5 | 28 296,4 | 163 160,0 | 81 575,9 | 50,0 | 81 584,1 | 52 207,2 | 32,0 | -1 080,5 | -1,3 | -24,5 | 53 287,7 | 65,3 | |
| 1.3 | ремонт | 1 019 902,0 | 895 190,5 | 87,8 | 124 711,5 | 1 271 069,3 | 1 205 569,6 | 94,8 | 65 499,7 | 251 167,3 | 19,8 | 310 379,1 | 25,7 | 7,1 | -59 211,8 | -90,4 | |
| 1.4 | содержание | 1 659 779,6 | 1 225 986,4 | 73,9 | 433 793,3 | 1 538 616,5 | 1 269 504,6 | 82,5 | 269 111,9 | -121 163,1 | -7,9 | 43 518,3 | 3,4 | 8,6 | -164 681,4 | -61,2 | |
| 2 | Расходы на автомобильные дороги общего пользования местного значения, в том числе: | 1 269 001,1 | 1 045 095,1 | 82,4 | 223 906,0 | 1 631 717,7 | 1 420 399,2 | 87,0 | 211 318,4 | 362 716,6 | 22,2 | 375 304,1 | 26,4 | 4,7 | -12 587,5 | -6,0 | |
| 2.1 | на финансовое обеспечение дорожной деятельности | 0,0 | 0,0 | 0,0 | 0,0 | 666 135,6 | 628 922,7 | 94,4 | 37 212,9 | 666 135,6 | 100,0 | 628 922,7 | 100,0 | 94,4 | 37 212,9 | 100,0 | |
| 2.2 | на строительство, реконструкцию, ремонт и капитальный ремонт | 468 776,7 | 427 323,8 | 91,2 | 41 452,8 | 230 047,5 | 119 563,3 | 52,0 | 110 484,1 | -238 729,2 | -103,8 | -307 760,5 | -257,4 | -39,2 | 69 031,3 | 62,5 | |
| 2.3 | на строительство, реконструкцию, ремонт и капитальный ремонт мостов и путепроводов | 63 120,7 | 40 679,0 | 64,4 | 22 441,7 | 36 135,4 | 24 940,8 | 69,0 | 11 194,7 | -26 985,3 | -74,7 | -15 738,2 | -63,1 | 4,6 | -11 247,0 | -100,5 | |
| 2.4 | на разработку проектной документации по строительству, реконструкции, ремонту и капитальному ремонту мостов и путепроводов | 561,8 | 561,8 | 100,0 | 0,0 | 0,0 | 0,0 | 0,0 | 0,0 | -561,8 | -100,0 | -561,8 | -100,0 | -100,0 | 0,0 | 0,0 | |
| 2.5 | на эксплуатацию и техническое обслуживание работающих в автоматическом режиме специальных технических средств фиксации | 4 178,8 | 24,0 | 0,6 | 4 154,8 | 2 500,0 | 171,0 | 6,8 | 2 329,0 | -1 678,8 | -67,2 | 147,0 | 86,0 | 6,3 | -1 825,8 | -78,4 | |
| 2.6 | реализация мероприятий в рамках нацпроекта "БКАД" | 732 363,0 | 576 506,4 | 78,7 | 155 856,6 | 499 891,3 | 499 558,0 | 99,9 | 333,3 | -232 471,7 | -46,5 | -76 948,4 | -15,4 | 21,2 | -155 523,3 | -46 663,3 | |
| 2.7 | ямочный ремонт | 0,0 | 0,0 | 0,0 | 0,0 | 36 793,8 | 0,0 | 0,0 | 36 793,8 | 36 793,8 | 100,0 | 0,0 | 0,0 | 0,0 | 36 793,8 | 100,0 | |
| 2.8 | на реализацию мероприятий комплексного плана развития социальной и инженерной инфраструктур закрытых административно-территориальных образований Мурманской области и населенных пунктов Мурманской области с дислокацией военных формирований | 0,0 | 0,0 | 0,0 | 0,0 | 160 214,1 | 147 243,4 | 91,9 | 12 970,7 | 160 214,1 | 100,0 | 147 243,4 | 100,0 | 91,9 | 12 970,7 | 100,0 | |
| 3 | Обеспечение деятельности учреждения дорожного хозяйства (ГОКУ Мурманскавтодор) | 332 727,0 | 323 018,7 | 97,1 | 9 708,3 | 347 397,7 | 335 306,0 | 96,5 | 12 091,8 | 14 670,8 | 4,2 | 12 287,3 | 3,7 | -0,6 | 2 383,5 | 19,7 | |
| 4 | Другие направления расходования | 9 948,4 | 5 666,8 | 57,0 | 4 281,6 | 28 812,2 | 21 947,8 | 76,2 | 6 864,4 | 18 863,7 | 65,5 | 16 281,0 | 74,2 | 19,2 | 2 582,7 | 37,6 | |
| | ВСЕГО | 4 856 499,3 | 3 962 168,0 | 81,6 | 894 331,3 | 5 328 146,3 | 4 587 504,3 | 86,1 | 740 642,0 | 471 647,0 | 8,9 | 625 336,3 | 13,6 | 4,5 | -153 689,3 | -20,8 | |

Сведения о фактах несоответствия бюджетной отчетности главных администраторов средств областного бюджета за 2021 год требованиям Инструкции № 191н

| № п/п | Код ведомс тва | Наименование ГАБС | Содержание | Примечание* |
|-------|-------------------|--|--|--|
| 1 | 2 | 3 | 4 | 5 |
| 1 | 802 | Правительство Мурманской области | В Разделе 1 "Организационная структура субъекта бюджетной отчетности" Пояснительной записки ф.0503160 не отражена информация о передаче полномочий по ведению бухгалтерского учета иному учреждению на основании договора (соглашения), нормативного правового акта с указанием их реквизитов | пункт 152 Инструкции № 191н |
| 2 | 807 | Министерство строительства Мурманской области | В Таблице № 3 "Сведения об исполнении текстовых статей закона (решения) о бюджете", входящая в состав Пояснительной записки Министерства (ф. 0503160), содержатся результаты анализа исполнения текстовых статей Закона о бюджете за предыдущий отчетный период (за 2019 год) | пункт 155 Инструкции № 191н |
| 3 | 812 | Аппарат Правительства Мурманской области (министерство) | В таблице № 3 "Сведения об исполнении текстовых статей закона (решения) о бюджете", входящей в состав Пояснительной записки (ф. 0503160), текст графы 1 не соответствует содержанию статьи 5, пункта 1 статьи 6 текстовой части Закона о бюджете | пункт 155 Инструкции № 191н |
| 4 | 830 | Комитет государственного и финансового контроля Мурманской области | В Разделе 1 "Организационная структура субъекта бюджетной отчетности" Пояснительной записки ф.0503160 не отражена информация о передаче полномочий по ведению бюджетного учета иному учреждению на основании договора (соглашения) и информация об исполнителе, составившем бухгалтерскую отчетность | пункт 152 Инструкции № 191н |
| 5 | 832 | Комитет по обеспечению безопасности населения Мурманской области | Раздел 2 Сведений по дебиторской и кредиторской задолженности (ф.0503169) заполнен по показателям, не превышающим 1 млн. рублей | пункт 6.5 Особенности составления отчетности от 14.01.2022 № 02-09/66-МС |
| 6 | 850 | Управление по реализации антикоррупционной политики Мурманской области | В Разделе 1 "Организационная структура субъекта бюджетной отчетности" Пояснительной записки ф.0503160 не отражена информация об исполнителе, составившем бухгалтерскую отчетность | пункт 152 Инструкции № 191н |
| 7 | 860 | Государственная жилищная инспекция Мурманской области | В Разделе 1 "Организационная структура субъекта бюджетной отчетности" Пояснительной записки ф.0503160 не отражена информация о реквизитах договора (соглашения), об исполнителе, составившем бухгалтерскую отчетность | Пункт 152 Инструкции № 191н |

* письмо Министерства финансов Мурманской области от 14.01.2022 № 02-09/66-МС «О дополнительных критериях по раскрытию информации при составлении и представлении годовой консолидированной отчетности, годовой консолидированной бухгалтерской государственных бюджетных и автономных учреждений главными администраторами средств областного бюджета за 2021 год»