

**ИНФОРМАЦИЯ**  
**о ходе исполнения областного бюджета, бюджета**  
**Территориального фонда обязательного медицинского страхования**  
**Мурманской области за 9 месяцев 2019 года и о результатах**  
**проведенных контрольных и экспертно-аналитических**  
**мероприятий**

**1. Общие положения**

Информация о ходе исполнения областного бюджета, бюджета Территориального фонда обязательного медицинского страхования Мурманской области и о результатах проведенных Контрольно-счетной палатой Мурманской области контрольных и экспертно-аналитических мероприятий за 9 месяцев 2019 года (далее – **Информация**) подготовлена Контрольно-счетной палатой Мурманской области (далее – **Счетная палата**) в соответствии с пунктом 10 части 1 статьи 8 и пунктом 6 части 1 статьи 13 Закона Мурманской области от 17 сентября 2011 года № 1389-01-ЗМО «О Контрольно-счетной палате Мурманской области» (далее – **Закон о Счетной палате**), планом работы Счетной палаты на 2019 год, утвержденным решением Коллегии Счетной палаты (протокол от 17.12.2018 № 30) с использованием данных:

- отчета об исполнении областного бюджета Мурманской области за 9 месяцев 2019 года с приложенными материалами (отчетами и информацией об использовании средств областного бюджета) по состоянию на 01 октября 2019 года (далее – **Отчетные данные за 9 месяцев**), представленных Губернатором Мурманской области письмом от 24.10.2019 № 01/3625-АЧ;

- отчета об исполнении бюджета Территориального фонда обязательного медицинского страхования Мурманской области за 9 месяцев 2019 года;

- информации, представляемой в соответствии с Постановлением Мурманской областной Думы от 28.09.2017 № 721 «О перечне видов информации, представляемой органами государственной власти Мурманской области и органами управления Территориального фонда обязательного медицинского страхования Мурманской области Контрольно-счетной палате Мурманской области без запроса»;

- размещенных на официальном сайте Министерства финансов Мурманской области <http://minfin.gov-murman.ru/>.

**2. Общие итоги исполнения областного бюджета**

Законом Мурманской области от 25.12.2018 № 2334-01-ЗМО «Об областном бюджете на 2019 год и на плановый период 2020 и 2021 годов» (в редакции от 06.06.2019; далее – **Закон о бюджете**) утверждены основные характеристики областного бюджета на 2019 год:

- прогнозируемый общий объем доходов в сумме 70 220 681,1 тыс. рублей;

- общий объем расходов в сумме 72 947 912,4 тыс. рублей;
- верхний предел государственного внутреннего долга на 1 января 2020 года в сумме 21 288 911,0 тыс. рублей;
- дефицит в сумме 2 727 231,3 тыс. рублей.

Основные характеристики отчета об исполнении областного бюджета Мурманской области за 9 месяцев 2019 года утверждены постановлением Правительства Мурманской области от 28.10.2019 № 496-ПП.

В Отчетных данных за 9 месяцев *годовые бюджетные назначения* по расходам отражены согласно утвержденной сводной бюджетной росписи, в которую внесены изменения без внесения изменений в закон о бюджете<sup>1</sup>.

Согласно Отчету об исполнении бюджета за 9 месяцев 2019 года, форма по ОКУД 0503117 (далее – **Отчет**), областной бюджет выполнен:

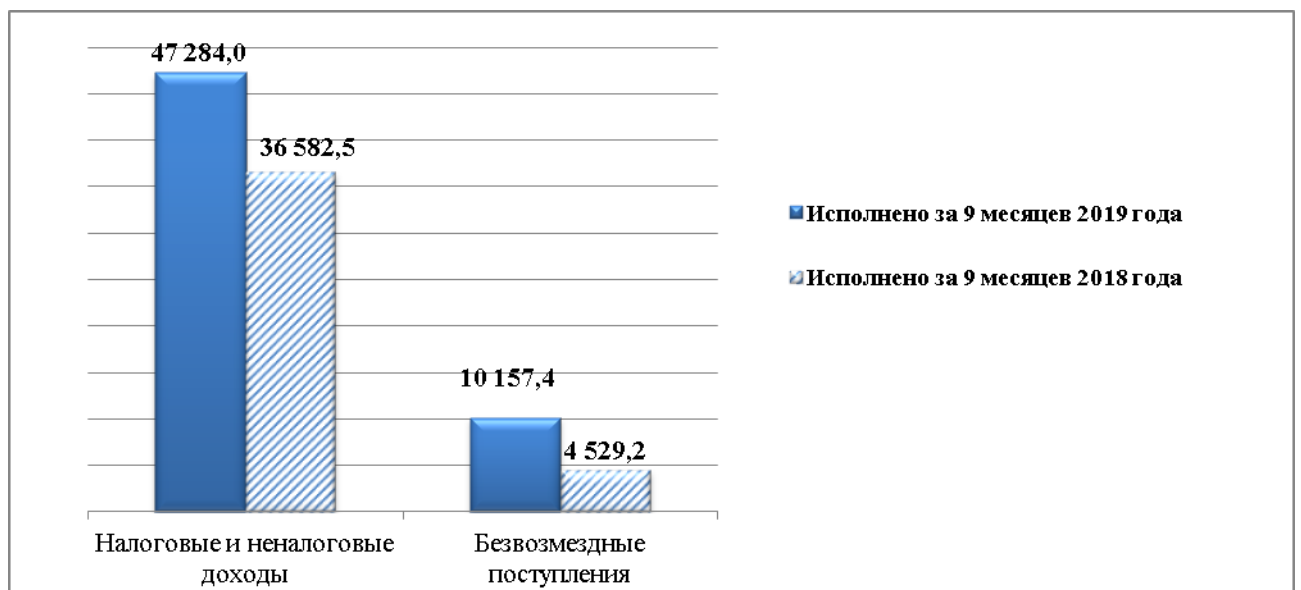
- по доходам в сумме 57 441 451,1 тыс. рублей, что составило 81,8 % от годовых назначений;
- по расходам в сумме 54 655 076,1 тыс. рублей, или 70,4 % от годовых бюджетных назначений, утвержденных сводной бюджетной росписью (77 648 714,3 тыс. рублей) на основе показателей Закона о бюджете;
- профицит 2 786 375,0 тыс. рублей.

### 3. Итоги исполнения доходной части областного бюджета

Исполнение объема доходной части областного бюджета за 9 месяцев 2019 года обеспечено:

- на 82,3 % поступлениями налоговых и неналоговых платежей (за 9 месяцев 2018 года - на 89,0 %), которые составили 47 284 013,7 тыс. рублей;
- на 17,7 % безвозмездными поступлениями (за 9 месяцев 2018 года - на 11,0 %), которые составили 10 157 437,3 тыс. рублей.

Сравнительный анализ вышеуказанных показателей с данными за аналогичный период прошлого года приведен на диаграмме (млн рублей).



За 9 месяцев 2019 года по сравнению с аналогичным периодом 2018

<sup>1</sup> Часть 3 статьи 217 Бюджетного кодекса Российской Федерации.

года:

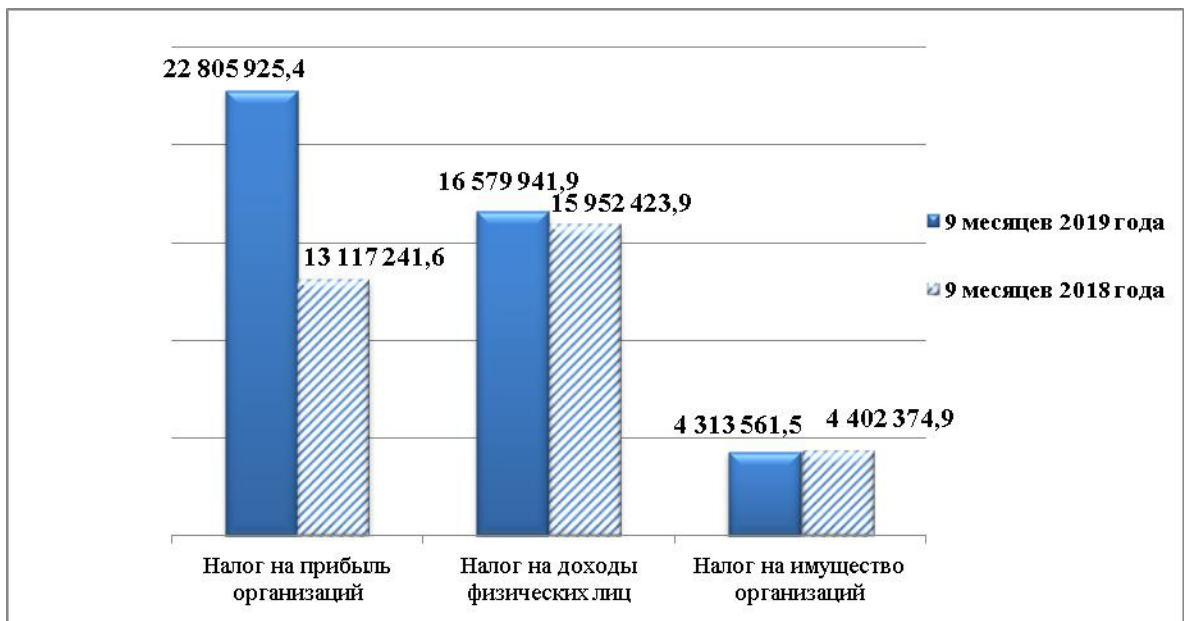
- объем налоговых и неналоговых доходов областного бюджета увеличился на 10 701 510,0 тыс. рублей или на 29,3 процента;
- объем безвозмездных поступлений увеличился на 5 628 221,5 тыс. рублей или в 2,2 раза.

Объем поступлений **налоговых и неналоговых платежей** за 9 месяцев 2019 года составил 47 284 013,7 тыс. рублей или 78,1 % от годовых назначений (за 9 месяцев 2018 года – 70,3 %) и на 92,4 % обеспечен налогами на:

- прибыль организаций – 22 805 925,4 тыс. рублей (48,2 % от объема поступлений налоговых и неналоговых доходов);
- доходы физических лиц – 16 579 941,9 тыс. рублей (35,1 %);
- имущество организаций – 4 313 561,5 тыс. рублей (9,1 %).

### **Налоговые доходы**

Исполнение налогов, имеющих наибольший удельный вес в общем объеме налоговых доходов за 9 месяцев 2019 года, по сравнению с данными за аналогичный период прошлого года представлено на следующей диаграмме (тыс. рублей).



Поступления за 9 месяцев 2019 года по отношению к аналогичному периоду 2018 года увеличились:

- по налогу на прибыль организаций на 9 688 683,8 тыс. рублей (на 73,9 %);
  - по налогу на доходы физических лиц на 627 518,0 тыс. рублей (на 3,9 %),
- поступления по налогу на имущество организаций снизились на 88 813,4 тыс. рублей или на 2,0 процента.

### **Неналоговые доходы**

Неналоговые доходы в областной бюджет поступили в объеме

503 642,7 тыс. рублей, что составило 109,0 % (за 9 месяцев 2018 года – 81,0 %) от прогнозируемого объема (462 039,5 тыс. рублей). По сравнению с аналогичным периодом 2018 года исполнение увеличилось на 134 769,7 тыс. рублей или на 36,5 процента.

Сведения об исполнении по видам неналоговых доходов областного бюджета за 9 месяцев 2019 года представлены ниже в таблице № 1.

Таблица № 1

тыс. рублей

Наименование показателя	Исполнено за 9 месяцев 2018 года	9 месяцев 2019 года		
		Утверждено	Исполнено	
			сумма	%%
<b>Неналоговые доходы</b>	<b>368 873,0</b>	<b>462 039,5</b>	<b>503 642,7</b>	<b>109,0</b>
Доходы от использования имущества, находящегося в государственной и муниципальной собственности	14 635,5	11 567,2	38 576,1	333,5
Платежи при пользовании природными ресурсами	75 874,3	103 241,6	151 175,6	146,4
Доходы от оказания платных услуг (работ) и компенсации затрат государства	43 231,9	47 577,9	53 983,8	113,5
Доходы от продажи материальных и нематериальных активов	13 102,0	6 040,9	12 691,1	210,1
Административные платежи и сборы	1 087,9	1 722,5	1 170,0	67,9
Штрафы, санкции, возмещение ущерба	220 653,3	291 889,4	247 165,3	84,7
Прочие неналоговые доходы	288,1	0,0	-1 119,1	X

Основная доля (85,6 %) поступлений неналоговых доходов в отчетном периоде обеспечена за счет:

- денежных взысканий (штрафов) за правонарушения в области дорожного движения – 210 862,7 тыс. рублей (41,9 % от объема неналоговых доходов);

- платы за негативное воздействие на окружающую среду – 131 595,9 тыс. рублей (26,1 % от объема неналоговых доходов);

- доходов от компенсации затрат государства – 39 137,9 тыс. рублей (7,8 % от объема неналоговых доходов);

- доходов в виде прибыли, приходящейся на доли в уставных (складочных) капиталах хозяйственных товариществ и обществ, или дивидендов по акциям, принадлежащим субъектам Российской Федерации – 30 312,0 тыс. рублей (6,0 % от объема неналоговых доходов);

- платы за использование лесов – 19 174,0 тыс. рублей (3,8 % от объема неналоговых доходов).

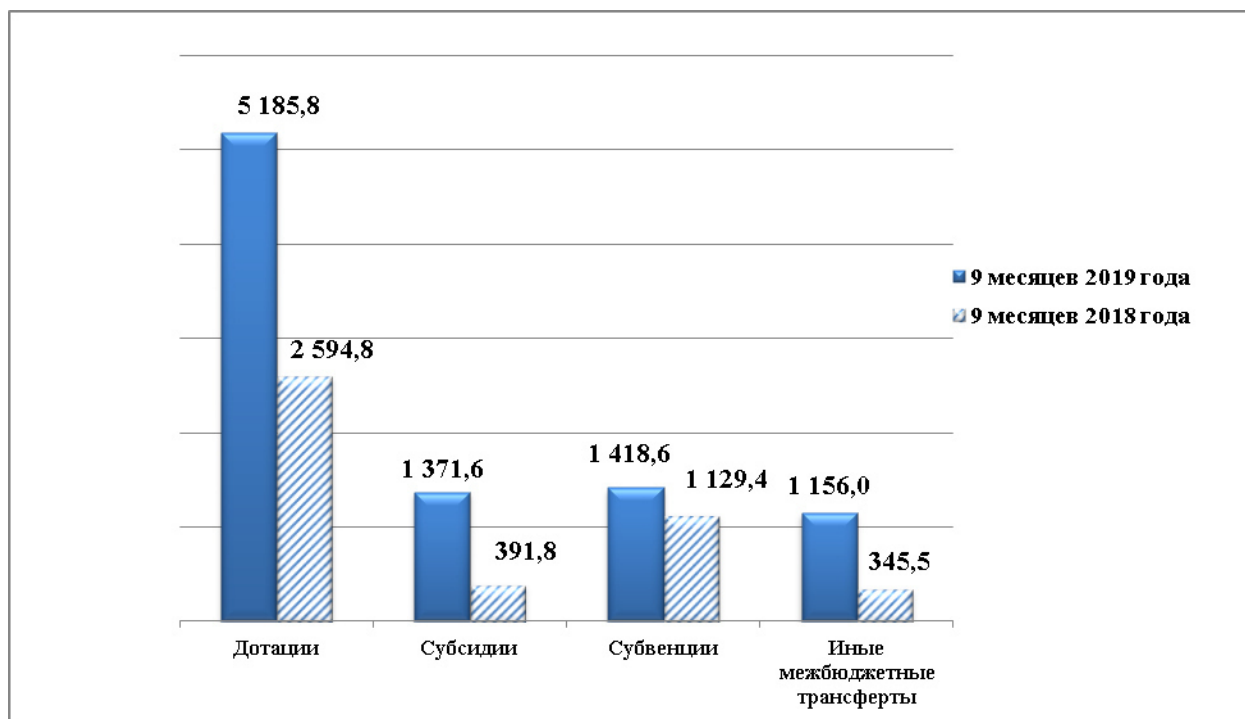
Объем **безвозмездных поступлений** на отчетную дату составил 10 157 437,3 тыс. рублей или 105,0 % от годовых назначений (таблица № 2). Основная доля (89,9 %) приходится на безвозмездные поступления от других бюджетов бюджетной системы РФ (дотации, субсидии, субвенции и иные межбюджетные трансферты).

Таблица № 2

тыс. рублей

Наименование показателя	Утверждено тыс. рублей	Исполнено	
		сумма	% %
безвозмездные поступления от нерезидентов в бюджеты субъектов Российской Федерации	76 182,1	76 182,1	100,0
безвозмездные поступления от других бюджетов бюджетной системы РФ, в том числе:	9 110 598,7	9 131 985,8	100,2
Дотации	2 442 038,4	5 185 797,1	212,4
Субсидии	2 524 005,4	1 371 593,4	54,3
Субвенции	2 544 233,2	1 418 615,8	55,8
иные межбюджетные трансферты	1 600 321,7	1 155 979,5	72,2
безвозмездные поступления от государственных (муниципальных) организаций	483 021,7	292 587,6	60,6
прочие безвозмездные поступления	1 500,0	583 022,0	в 388,7 раза
доходы бюджетов бюджетной системы российской федерации от возврата бюджетами бюджетной системы российской федерации и организациями остатков субсидий, субвенций и иных межбюджетных трансфертов, имеющих целевое назначение, прошлых лет	0,0	98 263,4	X
возврат остатков субсидий, субвенций и иных межбюджетных трансфертов, прошлых лет	0,0	-24 603,6	X
<b>Итого:</b>	<b>9 671 302,5</b>	<b>10 157 437,3</b>	<b>105,0</b>

Исполнение межбюджетных трансфертов, имеющих наибольший удельный вес в общем объеме безвозмездных поступлений за 9 месяцев 2019 года, по сравнению с данными за аналогичный период прошлого года представлено на следующей диаграмме (млн рублей).



Сведения о показателях исполнения областного бюджета за 9 месяцев 2019 года в части формирования доходов областного бюджета в разрезе видов доходов отражены в приложении № 1 к Информации.

#### 4. Итоги исполнения расходной части областного бюджета

Бюджетные обязательства по расходной части областного бюджета исполнены в сумме 54 655 076,1 тыс. рублей, или на 70,4 % от годовых бюджетных назначений, утвержденных сводной бюджетной росписью на основе показателей Закона о бюджете.

Из них менее всего (менее 50 % утвержденных бюджетных назначений) исполнены расходы по разделам:

- «Охрана окружающей среды» – 15,7 % (бюджетные назначения на 2019 год 322 897,2 тыс. рублей, исполнено за 9 месяцев 2019 года 50 569,1 тыс. рублей). Низкое исполнение расходов в основном обусловлено неисполнением расходов по подпрограмме 5 «Ликвидация накопленного экологического ущерба» государственной программы Мурманской области «Охрана окружающей среды и воспроизводство природных ресурсов» в части предоставления межбюджетных субсидий, в том числе: субсидии на реализацию мероприятий, направленных на ликвидацию накопленного экологического ущерба – бюджетные назначения на 2019 год 21 378,8 тыс. рублей, исполнено за 9 месяцев 2019 года 0,0 тыс. рублей; субсидии на ликвидацию несанкционированных свалок в границах городов и наиболее опасных объектов накопленного экологического вреда окружающей среде – бюджетные назначения на 2019 год 204 889,5 тыс. рублей, исполнено за 9 месяцев 2019 года 0,0 тыс. рублей;

- «Здравоохранение» – 47,8 % (бюджетные назначения на 2019 год 5 248 199,80 тыс. рублей, исполнено за 9 месяцев 2019 года 3 891 025,0 тыс. рублей). Снижение показателя исполнения расходов в основном обусловлено низким исполнением расходов по подпрограмме 4 «Развитие инфраструктуры системы здравоохранения» государственной программы Мурманской области «Развитие здравоохранения», в том числе расходов на предоставление государственным бюджетным и автономным учреждениям субсидий на иные цели;

- «Физическая культура и спорт» – 49,7 % (бюджетные назначения на 2019 год 1 838 557,4 тыс. рублей, исполнено за 9 месяцев 2019 года 914 627,00 тыс. рублей). На снижение показателя исполнения расходов в основном повлияло: исполнение расходов по реализации мероприятий подпрограммы 2 «Подготовка спортивного резерва» государственной программы Мурманской области «Развитие физической культуры и спорта» (бюджетные назначения на 2019 год 1 312 246,9 тыс. рублей, исполнено за 9 месяцев 2019 года 855 831,6 тыс. рублей), исполнение расходов по реализации мероприятий подпрограммы 3 «Развитие спортивной инфраструктуры» государственной программы «Развитие физической культуры и спорта» (бюджетные назначения на 2019 год – 2 174

Сведения о кассовом исполнении расходов областного бюджета за 9 месяцев 2019 года в разрезе разделов функциональной классификации расходов областного бюджета представлены в таблице № 3.

Таблица № 3

тыс. рублей

Наименование раздела	2018 год			2019 год		
	Утвержденные бюджетные назначения	Исполнено за 9 месяцев 2018 года		Утвержденные бюджетные назначения	Исполнено за 9 месяцев 2019 года	
		Сумма	%		Сумма	%
Общегосударственные вопросы	2 157 641,0	1 475 040,6	68,4%	2 479 961,2	1 608 997,2	64,9%
Национальная оборона	14 039,9	10 729,2	76,4%	17 193,7	11 428,3	66,5%
Национальная безопасность и правоохранительная деятельность	1 661 987,8	1 090 455,8	65,6%	1 741 875,9	1 103 194,4	63,3%
Национальная экономика	5 193 897,1	3 285 545,8	63,3%	7 242 921,0	4 450 419,4	61,4%
Жилищно-коммунальное хозяйство	5 074 532,3	3 916 726,6	77,2%	10 769 067,8	9 718 345,8	90,2%
Охрана окружающей среды	113 486,8	56 673,7	49,9%	322 897,2	50 569,1	15,7%
Образование	15 227 637,2	11 300 754,0	74,2%	16 302 472,8	12 271 121,8	75,3%
Культура, кинематография	1 317 801,4	836 207,0	63,5%	1 582 096,3	949 870,2	60,0%
Здравоохранение	5 248 199,8	3 417 970,6	65,1%	8 144 716,0	3 891 025,0	47,8%
Социальная политика	20 506 247,0	14 749 680,6	71,9%	20 874 951,2	15 248 667,7	73,0%
Физическая культура и спорт	1 012 299,0	551 958,0	54,5%	1 838 557,3	914 627,0	49,7%
Средства массовой информации	35 858,7	29 275,0	81,6%	92 039,9	59 265,1	64,4%
Обслуживание государственного и муниципального долга	890 089,7	479 696,6	53,9%	641 389,7	413 621,2	64,5%
Межбюджетные трансферты общего характера бюджетам субъектов Российской Федерации и муниципальных образований	5 054 744,7	3 664 769,9	72,5%	5 598 574,2	3 963 923,9	70,8%
<b>Итого</b>	<b>63 508 462,4</b>	<b>44 865 483,4</b>	<b>70,6%</b>	<b>77 648 714,3</b>	<b>54 655 076,1</b>	<b>70,4%</b>

Из резервного фонда Правительства Мурманской области, сформированного на 2019 год в объеме 150 000,0 тыс. рублей, за 9 месяцев 2019 года выделены средства 7-ми главным распорядителям средств областного бюджета, в том числе:

- Комитету по ветеринарии Мурманской области в сумме 27 719,0 тыс. рублей на выплату ООО «МПЗ Крайна» денежной компенсации стоимости изъятых продуктов животноводства. Расходы исполнены в объеме выделенных средств;

- Комитету по культуре и искусству Мурманской области в сумме 3 695,3 тыс. рублей на организацию подготовки и проведению празднования 75-й годовщины разгрома немецко-фашистских войск в Заполярье, а также организацию поездок команды КВН ЗАТО «Александровск» для участия в программе КВН. Расходы исполнены в объеме выделенных средств;

- Министерству здравоохранения Мурманской области в сумме 9 465,1 тыс. рублей на оплату авиационных услуг по выполнению полетов воздушного судна для оказания скорой специализированной медицинской помощи пациенту ГОБУЗ «Мурманская областная клиническая больница им. П.А. Баяндина», приобретение необходимого медицинского оборудования и медицинских изделий ГОБУЗ «Кандалакшская ЦРБ», осуществление выплат законным представителем детей на основании протоколов заседаний Общественного наблюдательного совета акции «Спаси ребенка». Расходы исполнены в объеме выделенных средств;

- Министерству образования и науки Мурманской области в сумме 7 429,3 тыс. рублей на обустройство специализированной спортивной

площадки ГОБОУ «Минькинская коррекционная школа-интернат». Расходы исполнены в объеме выделенных средств;

- Министерству рыбного и сельского хозяйства Мурманской области в сумме 7 000,0 тыс. рублей на оплату кредиторской задолженности за поставленные комбикорма для крупного рогатого скота ГОУСП «Тулома». Расходы не исполнены;

- Министерству социального развития Мурманской области в сумме 27 000,0 рублей на оказание единовременной материальной помощи членам семей погибших граждан, а также лицам, пострадавшим при авиационной катастрофе, произошедшей 5 мая 2019 года в аэропорту Шереметьево. Расходы исполнены в объеме выделенных средств;

- Министерству транспорта и дорожного хозяйства Мурманской области в сумме 1 887,1 тыс. рублей на выполнение обязательств по договорам уступки права требования (цессии), заключенным с физическими лицами, состоящими в трудовых и гражданско-правовых отношениях с Кольским государственным областным унитарным дорожным ремонтно-строительным предприятием. Расходы исполнены в объеме выделенных средств.

**Резервный фонд Мурманской области не формировался.**

Исполнение областного бюджета **в разрезе ведомственной структуры расходов** варьировалось в пределах от 40,5 % до 98,6 % от утвержденных бюджетных назначений (приложение № 2 к Информации), из них менее всего (менее 60 % утвержденных бюджетных назначений) исполнены расходы следующих главных распорядителей средств областного бюджета:

Министерство природных ресурсов и экологии Мурманской области (код ведомства 811) – 40,5 %;

Министерство строительства и территориального развития Мурманской области (код ведомства 807) – 41,2 %;

Министерство рыбного и сельского хозяйства Мурманской области (код ведомства 827) – 52,0 %;

Комитет по физической культуре и спорту Мурманской области (код ведомства 823) – 59,0 %.

Наибольший показатель исполнения расходов в относительном выражении достигнут двумя ведомствами:

Министерство имущественных отношений Мурманской области (код ведомства 810) – исполнено 95,8 % годовых назначений, что связано с исполнением бюджетных обязательств по предоставлению субсидии за счет средств областного бюджета в качестве внесения безвозмездного вклада в денежной форме в имущество акционерных обществ, осуществляющих деятельность в сфере теплоснабжения и (или) водоснабжения и водоотведения, единственным акционером которых является Мурманская область (бюджетные назначения на 2019 год 959 000,0 тыс. рублей, исполнено за 9 месяцев 2019 года 955 090,4 тыс. рублей);



Министерство энергетики и жилищно-коммунального хозяйства Мурманской области (код ведомства 813) в размере 98,6 % от утвержденных бюджетных назначений (бюджетные назначения на 2019 год 8 284 168,9 тыс. рублей, исполнено за 9 месяцев 2019 года 8 170 826,4 тыс. рублей). Из общего объема исполненных бюджетных ассигнований 92,0 %, или 7 518 617,9 тыс. рублей, составили расходы на предоставление субсидий теплоснабжающим организациям на финансовое обеспечение затрат и на возмещение недополученных доходов.

#### **4.1. Информация об исполнении межбюджетных трансфертов бюджетам муниципальных образований за 9 месяцев 2019 года**

В соответствии с отчетом о перечислении межбюджетных трансфертов бюджетам муниципальных образований по состоянию на 1 октября 2019 года, представленным Министерством финансов Мурманской области, межбюджетные трансферты исполнены на 67,6 % от утвержденных бюджетных назначений, что составило 16 098 337,8 тыс. рублей, в том числе:

- **субвенции** бюджетам муниципальных образований, предоставляемые органам местного самоуправления на выполнение переданных государственных полномочий, исполнены на 75,9 % от утвержденных бюджетных назначений и составили 10 458 254,5 тыс. рублей;

- **субсидии** на софинансирование расходных обязательств органов местного самоуправления по вопросам местного значения исполнены на 48,4 % от утвержденных бюджетных назначений и составили 2 407 557,3 тыс. рублей;

- **иные межбюджетные трансферты** исполнены на 37,3 % от утвержденных бюджетных назначений и составили 305 457,0 тыс. рублей;

- **дотации** бюджетам муниципальных образований исполнены на 69,4 % от утвержденных бюджетных назначений и составили 2 927 069,0 тыс. рублей, в том числе:

- **дотаций на выравнивание бюджетной обеспеченности поселений** исполнены в сумме 125 941,3 тыс. рублей или на 62,6 % от общей суммы дотаций, законодательно предусмотренных в объеме 201 240,2 тыс. рублей. Дотации перечислены девяти муниципальным образованиям из двенадцати (дотации не перечислены бюджетам г. Кировск, г. Полярные Зори, ЗАТО г. Островной). Объем дотаций, перечисленных муниципальным образованиям, составил в основном 75,0 - 80,0 %% от запланированных для них на год сумм, за исключением г. Мурманска и ЗАТО г. Заозерск, которым соответственно перечислено 60,0 % и 35,0% от их годового планового объема;

- **дотации на выравнивание бюджетной обеспеченности муниципальных районов (городских округов)** исполнены в сумме 1 222 622,2 тыс. рублей или на 69,5 % от общей суммы дотаций, законодательно предусмотренных в объеме 1 759 013,4 тыс. рублей. Дотации перечислены одиннадцати муниципальным образованиям (не направлялись дотации бюджету ЗАТО г. Островной) в объемах от 75,0 % до 80,0 % от

утвержденных годовых назначений, за исключением муниципального образования Кольский район, в бюджет которого дотации перечислены в объеме 48,8 % от годовых назначений;

– **дотации на поддержку мер по обеспечению сбалансированности бюджетов** исполнены в сумме 437 795,6 тыс. рублей или на 59,0 % от общей суммы дотаций, законодательно предусмотренных в объеме 741 274,0 тыс. рублей. Дотации перечислены в бюджеты двенадцати из шестнадцати муниципальных образований, объем перечислений составил от 3,7 % до 80,0 % от годовых бюджетных назначений, предусмотренных для каждого отдельного муниципального образования. Из общего объема дотации на 01.10.2019 остается не распределенным между муниципальными образованиями объем в сумме 4 779,4 тыс. рублей или 0,6 %;

– **дотации бюджетам закрытых административно-территориальных образований** за счет средств федерального бюджета исполнены в сумме 1 130 210,0 тыс. рублей или на 75,0% от законодательно предусмотренных в объеме 1 506 948,0 тыс. рублей.

#### **4.2. Бюджетные инвестиции в объекты капитального строительства государственной собственности**

Согласно информации об использовании средств областного бюджета по объектам капитального строительства за 9 месяцев 2019 года расходы областного бюджета на капитальные вложения в объекты недвижимого имущества государственной собственности в виде бюджетных инвестиций исполнены на общую сумму 225 364,3 тыс. рублей, или на 27,4 % от утвержденных бюджетных назначений.

По состоянию на 1 октября 2019 года из 15 объектов, финансируемых Министерством строительства и территориального развития Мурманской области, расходы на капитальные вложения исполнены на общую сумму 217 538,3 тыс. рублей, или на 28,8 % от утвержденных бюджетных назначений, в том числе:

- по 2 объектам в полном объеме;
- по 2 объектам в диапазоне от 78,4 % до 91,5 %;
- по 4 объектам в диапазоне от 28,3 % до 49,5 %;
- по 3 объектам в диапазоне от 0,6 до 14,5 %.

Не исполнены в полном объеме расходы на капитальные вложения по 4 объектам в рамках реализации ГП 1 «Развитие здравоохранения» и ГП 4 «Развитие физической культуры и спорта».

Министерством транспорта и дорожного хозяйства Мурманской области расходы на проектно-изыскательские и прочие работы исполнены в сумме 7826,0 тыс. рублей, или на 11,4 % от утвержденных бюджетных назначений.

Счетная палата обращает внимание на наличие расхождений между суммами расходов на реализацию бюджетных инвестиций Министерством транспорта и дорожного хозяйства Мурманской области, представленными в

трех отчетных формах в составе Отчетных данных за 9 месяцев 2019 года, составленных Министерством финансов Мурманской области.

Так, по данным двух документов<sup>2</sup> (Отчет об исполнении областного бюджета Мурманской области за 9 месяцев 2019 года и Информация об использовании средств дорожного фонда Мурманской области на 1 октября 2019 года) бюджетные инвестиции исполнены Министерством транспорта и дорожного хозяйства Мурманской области в одинаковой сумме 12 895,8 тыс. рублей.

В третьей отчетной форме (Отчет об использовании средств по объектам капитального строительства, финансируемым из областного бюджета в текущем финансовом году по состоянию на 1 октября 2019 года) расходы Министерства транспорта и дорожного хозяйства Мурманской области на отчетную дату отражены в иной сумме – 7 826,0 тыс. рублей.

### **5. Исполнение государственных программ за отчетный период**

За 9 месяцев 2019 года расходы областного бюджета на реализацию мероприятий 16 государственных программ Мурманской области (далее – ГП) исполнены в сумме 54 038 195,0 тыс. рублей, или на 70,5 % от утвержденных бюджетных назначений.

По 3 государственным программам расходы исполнены выше среднего процента:

- ГП 7 «Обеспечение комфортной среды проживания населения региона» - 91,2 %;
- ГП 14 «Развитие экономического потенциала и формирование благоприятного предпринимательского климата» - 77,8 %;
- ГП 2 «Развитие образования» - 75,1 %;

Расходы на реализацию мероприятий 13 государственных программ исполнены ниже среднего процента. Так наиболее низкое исполнение расходов составило по:

- ГП 9 «Охрана окружающей среды и воспроизводство природных ресурсов» – 40,4 %;
- ГП 18 «Формирование современной городской среды Мурманской области» на уровне 43,9 % от утвержденных бюджетных назначений;
- ГП 4 «Развитие физической культуры и спорта» – 49,7 %;
- ГП 10 «Развитие сельского хозяйства и регулирования рынков сельскохозяйственной продукции, сырья и продовольствия» – 55,3 %;
- остальным 9 государственным программам в диапазоне от 60,3 до 70,0 процентов.

Информация об исполнении расходов областного бюджета в разрезе государственных программ Мурманской области представлена в таблице № 4.

---

<sup>2</sup> Отчет об исполнении областного бюджета Мурманской области за 9 месяцев 2019 года, форма 0503117 (целевая статья 806 0409 12 1 01 49070 414 «расходы на бюджетные инвестиции в объекты капитального строительства государственной собственности») и Информация об использовании средств дорожного фонда Мурманской области на 1 октября 2019 года (расходы на строительство и реконструкцию региональных дорог).

Таблица № 4

тыс. рублей

Наименование	Утвержденные бюджетные назначения	Исполнено по состоянию на 1 октября 2019 года	
		сумма	(гр.3 / гр.2)
1	2	3	4
ГП 1. "Развитие здравоохранения"	13 644 756,8	8 446 269,2	61,9%
ГП 2. "Развитие образования"	16 350 476,7	12 273 403,6	75,1%
ГП 3. "Социальная поддержка граждан"	14 261 623,5	9 937 081,4	69,7%
ГП 4. "Развитие физической культуры и спорта"	1 835 439,2	911 774,4	49,7%
ГП 5. "Развитие культуры и сохранение культурного наследия региона"	1 595 356,7	961 800,4	60,3%
ГП 6. "Управление развитием регионального рынка труда"	950 667,4	611 957,8	64,4%
ГП 7. "Обеспечение комфортной среды проживания населения региона"	10 582 971,4	9 648 064,0	91,2%
ГП 8. "Обеспечение общественного порядка и безопасности населения региона"	1 691 775,0	1 078 485,1	63,7%
ГП 9. "Охрана окружающей среды и воспроизводство природных ресурсов"	620 629,4	250 479,4	40,4%
ГП 10. "Развитие сельского хозяйства и регулирования рынков сельскохозяйственной продукции, сырья и продовольствия"	793 405,5	438 994,3	55,3%
ГП 12. "Развитие транспортной системы"	4 912 952,8	3 080 326,6	62,7%
ГП 14. "Развитие экономического потенциала и формирование благоприятного предпринимательского климата"	580 652,7	451 823,9	77,8%
ГП 15. "Информационное общество"	471 887,8	305 509,7	64,7%
ГП 16. "Управление региональными финансами, создание условий для эффективного и ответственного управления муниципальными финансами"	6 445 289,0	4 514 114,5	70,0%
ГП 17. "Государственное управление и гражданское общество"	1 241 133,0	847 518,1	68,3%
ГП 18. "Формирование современной городской среды Мурманской области"	639 857,1	280 592,5	43,9%
<b>ИТОГО ПО ГОСУДАРСТВЕННЫМ ПРОГРАММАМ</b>	<b>76 618 873,9</b>	<b>54 038 195,0</b>	<b>70,5%</b>
Непрограммная деятельность	1 029 840,4	616 881,0	59,9%
<b>ВСЕГО</b>	<b>77 648 714,3</b>	<b>54 655 076,1</b>	<b>70,4%</b>

## 6. Информация об исполнении бюджета Территориального фонда обязательного медицинского страхования Мурманской области за 9 месяцев 2019 года

В соответствии с Отчетом об исполнении бюджета Территориального фонда обязательного медицинского страхования Мурманской области (далее – Фонд) за 9 месяцев 2019 года бюджет Фонда исполнен с профицитом в объеме 846 400,1 тыс. рублей.

Доходная часть бюджета Фонда исполнена в сумме 12 892 241,4 тыс. рублей, что составляет 75,0 % от утвержденных бюджетных назначений (17 194 159,1 тыс. рублей), в том числе безвозмездные поступления от других бюджетов бюджетной системы Российской Федерации в бюджет Фонда составили 12 849 373,8 тыс. рублей (74,9 % от утвержденных бюджетных назначений). Налоговые и неналоговые доходы в бюджет Фонда поступили в объеме 53 226,6 тыс. рублей или 99,6 % от утвержденных бюджетных назначений.

Расходы бюджета Фонда за 9 месяцев 2019 года составили 12 045 841,3 тыс. рублей, или 69,9 % от объема утвержденных расходов (17 223 410,0 тыс. рублей).

**7. Информация о кассовых расходах областного бюджета на реализацию национальных проектов в части расходов, предусмотренных на выполнение мероприятий государственных программ Мурманской области (в целях выполнения региональных проектов).**

В составе Отчетных данных за 9 месяцев представлен «Отчет о ходе выполнения государственных программ Мурманской области и ведомственных целевых программ Мурманской области, не включенных в государственные программы Мурманской области» (далее – **Отчет о ходе выполнения государственных программ**) в котором программные расходы (включая предусмотренные сводной бюджетной росписью и кассовые) за 9 месяцев 2019 года распределены, в том числе по тридцати четырем Региональным проектам. С учетом «Реестра проектов Мурманской области», принятого распоряжением Правительства Мурманской области от 09.08.2019 № 182-РП<sup>3</sup>, в котором наименования и коды<sup>4</sup> Региональных проектов взаимосвязаны с Национальными проектами, Счетной палатой составлена информационная таблица о расходах областного бюджета на реализацию 34 Региональных проектов в составе 9 Национальных проектов за 9 месяцев 2019 года (приложение № 3).

Сумма исполнения на реализацию Национальных проектов в отчетном периоде составила 3 556 448,56 тыс. рублей или 54,5 %, как представлено в таблице № 5.

Таблица № 5.

№ п/п	Наименование Национального проекта	Сводная бюджетная роспись	Кассовый расход	Степень освоения средств (кассовый расход к СБР), %
1	2	3	4	5
1	Здравоохранение	848 874,11	391 030,30	46,1%
2	Образование	400 806,14	167 677,98	41,8%
3	Демография	2 192 238,70	1 310 417,88	59,8%
4	Культура	212 330,33	164 566,51	77,5%
5	Экология	270 908,71	34 086,05	12,6%
6	Безопасные и качественные автомобильные дороги	1 186 918,49	734 596,26	61,9%
7	Малое и среднее предпринимательство и поддержка индивидуальной предпринимательской инициативы	343 236,74	302 476,25	88,1%
8	Цифровая экономика	30 138,77	15 583,95	51,7%
9	Жилье и городская среда	1 041 038,12	436 013,39	41,9%
<b>ИТОГО:</b>		<b>6 526 490,12</b>	<b>3 556 448,56</b>	<b>54,5%</b>

<sup>3</sup> Размещен на официальном сайте Министерства экономического развития Мурманской области по адресу [https://minec.gov-murman.ru/activities/project\\_management/reg\\_projects/](https://minec.gov-murman.ru/activities/project_management/reg_projects/)

<sup>4</sup> Включены в коды целевых статей расходов.

Согласно приложению № 3 наибольшие расходы в абсолютных и относительных показателях выполнены по национальному проекту «Демография» (1 310 417,9 тыс. рублей или 59,8 % соответственно), наименьшие - по национальному проекту «Экология» (34 086,05 тыс. рублей или 12,6 %). В рамках Национального проекта «Здравоохранение» не производились кассовые расходы на реализацию Регионального проекта «Борьба с онкологическими заболеваниями» (предусмотрено 122 209,7 тыс. рублей), аналогично, согласно Отчету о ходе выполнения государственных программ не начато финансирование Регионального проекта «Чистая страна» (предусмотрено 204 889,48 тыс. рублей).

## **8. Информация о результатах проведенных Контрольно-счетной палатой Мурманской области контрольных и экспертно-аналитических мероприятий за 9 месяцев 2019 года**

Деятельность Счетной палаты в течение 1-го полугодия 2019 года осуществлялась в соответствии с Планом работы Счетной палаты на 2019 год, утвержденным решением Коллегии Счетной палаты (протокол от 17.12.2018 № 30; с учетом внесенных изменений и дополнений, далее – Годовой план). Годовой план за отчетный период выполнен в установленном объеме: проведено 21 мероприятие (из них 8 по поручениям Мурманской областной Думы), в том числе: 7 контрольных и 14 экспертно-аналитических мероприятий.

В отчетном периоде проведено 22 заседания Коллегии Счетной палаты. Отчеты и заключения по результатам проведенных в соответствии с Годовым планом контрольных и экспертно-аналитических мероприятий утверждены Коллегией Счетной палаты и направлены в Мурманскую областную Думу с размещением информации об основных итогах проведенных мероприятий на сайте Счетной палаты.

В соответствии с утвержденными отчетами о результатах проведенных мероприятий за 9 месяцев 2019 года стоимостная оценка выявленных нарушений законодательных и иных нормативных правовых актов составила 207 741,7 тыс. рублей. Объем установленных расходов не по целевому назначению составил 2,7 тыс. рублей. Неэффективное использование бюджетных средств выявлено в общем объеме 11 837,3 тыс. рублей.

Уточненная стоимостная оценка нарушений законодательных и иных нормативных правовых актов, выявленных в ходе прочих мероприятий, проведенных за 9 месяцев 2019 года, после их утверждения Коллегией Счетной палаты будет отражена в отчете Счетной палаты за 2019 год.

В третьем квартале 2019 года в рамках методологического обеспечения разработаны и утверждены два новых стандарта внешнего государственного финансового контроля:

- СОД 3.5-2019 «Контроль реализации результатов контрольных и экспертно-аналитических мероприятий»;
- СФК 2.10-2019 «Осуществление контроля за соблюдением

установленного порядка управления и распоряжения имуществом, находящимся в государственной собственности Мурманской области».

### **9. Итоги реализации результатов контрольных и экспертно-аналитических мероприятий**

В отчетном периоде в доход областного бюджета поступили средства, использованные с нарушением законодательства, в сумме 198,8 тыс. рублей.

За 9 месяцев 2019 года должностными лицами Счетной палаты возбуждено 11 дел об административных правонарушениях. По результатам рассмотрения мировыми судами дел об административных правонарушениях принято 7 решений о привлечении к административной ответственности. В том числе в отношении должностных лиц Министерства транспорта и дорожного хозяйства Мурманской области, Министерства финансов Мурманской области, Комитета имущественных отношений администрации ЗАТО г. Североморск, должностных лиц бюджетных учреждений ЗАТО г. Островной.

Сумма выплаченных в 2019 году штрафов по делам об административных правонарушениях (с учетом 3 дел, возбужденных в 2018 году) составила 49,2 тыс. рублей.

По результатам проведенных за 9 месяцев 2019 года контрольных и экспертно-аналитических мероприятий объектам контроля направлены 1 предписание и 2 представления. Информация о мерах по реализации предписаний и представлений Счетной палаты является открытой и размещена на сайте Счетной палаты.

Счетной палатой по результатам проведенных за 9 месяцев 2019 года контрольных и экспертно-аналитических мероприятий в ряде случаев в адрес проверяемых объектов, исполнительных органов государственной власти Мурманской области и правоохранительных органов направлены письма с предложениями о принятии мер по устранению выявленных нарушений и недостатков. В настоящее время предложения по результатам контрольных и экспертно-аналитических мероприятий, направленные Счетной палатой в адрес объектов проверок, находятся на контроле.

Приложение: на 4 листах.

Председатель  
Контрольно-счетной палаты  
Мурманской области

Е. В. Кашапова

**Сведения о показателях исполнения областного бюджета  
за 9 месяцев 2019 года в разрезе видов доходов**

тыс. рублей

№	Показатели	Утверждено Законом о бюджете	Исполнено	
			сумма	%%
	<b>ДОХОДЫ, в том числе:</b>	<b>70 220 681,1</b>	<b>57 441 451,1</b>	<b>81,8</b>
1.	<b>Налоговые и неналоговые доходы</b>	<b>60 549 378,6</b>	<b>47 284 013,7</b>	<b>78,1</b>
1.1.	<b>Налоговые доходы</b>	<b>60 087 339,1</b>	<b>46 780 371,0</b>	<b>77,9</b>
	налог на прибыль организаций	25 777 028,6	22 805 925,4	88,5
	налог на доходы физических лиц	23 905 750,3	16 579 941,9	69,4
	налоги на товары (работы, услуги), реализуемые на территории Российской Федерации	2 360 430,0	1 530 125,7	64,8
	налоги на имущество	6 184 154,8	4 536 130,7	73,4
	налоги, сборы и регулярные платежи за пользование природными ресурсами	1 736 616,9	1 241 560,4	71,5
	государственная пошлина	123 358,5	86 687,2	70,3
	задолженность и перерасчёты по отменённым налогам, сборам и иным платежам	0,0	-0,4	-
1.2.	<b>Неналоговые доходы</b>	<b>462 039,5</b>	<b>503 642,7</b>	<b>109,0</b>
	доходы от использования имущества, находящегося в государственной и муниципальной собственности	11 567,2	38 576,1	333,5
	платежи при пользовании природными ресурсами	103 241,6	151 175,6	146,4
	доходы от оказания платных услуг и компенсации затрат государства	47 577,9	53 983,8	113,5
	доходы от продажи материальных и нематериальных активов	6 040,9	12 691,1	210,1
	административные платежи и сборы	1 722,5	1 170,0	67,9
	штрафы, санкции, возмещение ущерба	291 889,4	247 165,3	84,7
	прочие неналоговые доходы	0,0	-1 119,1	-
2.	<b>Безвозмездные поступления</b>	<b>9 671 302,5</b>	<b>10 157 437,3</b>	<b>105,0</b>
	<b>безвозмездные поступления от нерезидентов</b>	<b>76 182,1</b>	<b>76 182,1</b>	<b>100,0</b>
	<b>безвозмездные поступления от других бюджетов бюджетной системы РФ, в том числе:</b>	<b>9 110 598,7</b>	<b>9 131 985,8</b>	<b>100,2</b>
	дотации	2 442 038,4	5 185 797,1	212,4
	субсидии	2 524 005,4	1 371 593,4	54,3
	субвенции	2 544 233,2	1 418 615,8	55,8
	иные межбюджетные трансферты	1 600 321,7	1 155 979,5	72,2
	безвозмездные поступления от государственных (муниципальных) организаций	483 021,7	292 587,6	60,6
	прочие безвозмездные поступления	1 500,0	583 022,0	в 388,7 раза
	<b>доходы бюджетов бюджетной системы Российской Федерации от возврата бюджетами бюджетной системы Российской Федерации и организациями остатков субсидий, субвенций и иных межбюджетных трансфертов, имеющих целевое назначение, прошлых лет</b>	<b>0,0</b>	<b>98 263,4</b>	<b>-</b>
	<b>возврат остатков субсидий, субвенций и иных межбюджетных трансфертов, прошлых лет</b>	<b>0,0</b>	<b>-24 603,6</b>	<b>-</b>



## Приложение № 2 к информации

**Исполнение областного бюджета в разрезе ведомственной структуры расходов за 9 месяцев 2019 года**

тыс. рублей

№ п/п	Наименование	Код ведомс тва	Утвержденные бюджетные назначения	Исполнено за 9 месяцев 2019 г	
				сумма	% (гр.5/гр.4)
1	2	3	4	5	6
1	Мурманская областная Дума	801	303 243,7	187 451,8	61,8%
2	Правительство Мурманской области	802	57 747,7	41 700,1	72,2%
3	Министерство социального развития Мурманской области	803	12 875 689,6	9 052 770,9	70,3%
4	Министерство образования и науки Мурманской области	804	16 682 117,2	12 674 338,6	76,0%
5	Министерство здравоохранения Мурманской области	805	13 465 258,1	8 472 104,1	62,9%
6	Министерство транспорта и дорожного хозяйства Мурманской области	806	5 112 620,6	3 093 470,4	60,5%
7	Министерство строительства и территориального развития Мурманской области	807	4 498 663,9	1 853 327,9	41,2%
8	Министерство финансов Мурманской области	808	6 584 703,9	4 466 579,9	67,8%
9	Министерство экономического развития Мурманской области	809	157 240,0	107 748,5	68,5%
10	Министерство имущественных отношений Мурманской области	810	1 068 654,8	1 024 129,6	95,8%
11	Министерство природных ресурсов и экологии Мурманской области	811	617 792,8	250 426,9	40,5%
12	Аппарат Правительства Мурманской области (министерство)	812	605 120,2	429 719,6	71,0%
13	Министерство энергетики и жилищно-коммунального хозяйства Мурманской области	813	8 284 168,9	8 170 826,4	98,6%
14	Министерство юстиции Мурманской области	821	440 941,7	302 716,4	68,7%
15	Комитет по культуре и искусству Мурманской области	822	1 175 429,4	796 115,5	67,7%
16	Комитет по физической культуре и спорту Мурманской области	823	907 008,3	535 491,3	59,0%
17	Комитет по тарифному регулированию Мурманской области	824	45 833,3	32 200,8	70,3%
18	Комитет по ветеринарии Мурманской области	826	234 215,0	157 965,3	67,4%
19	Министерство рыбного и сельского хозяйства Мурманской области	827	594 039,4	308 877,9	52,0%
20	Комитет государственного и финансового контроля Мурманской области	830	25 911,1	18 475,9	71,3%
21	Комитет по развитию информационных технологий и связи Мурманской области	831	355 254,2	237 556,6	66,9%
22	Комитет по обеспечению безопасности населения Мурманской области	832	1 636 768,7	1 081 108,9	66,1%
23	Министерство развития промышленности и предпринимательства Мурманской области	833	373 049,9	312 565,3	83,8%
24	Комитет государственных закупок Мурманской области	845	51 924,6	31 270,5	60,2%
25	Министерство по внутренней политике и массовым коммуникациям Мурманской области	846	222 508,4	135 414,1	60,9%
26	Комитет по труду и занятости населения Мурманской области	848	949 660,1	611 502,5	64,4%
27	Государственная жилищная инспекция Мурманской области	860	51 468,3	36 281,9	70,5%
28	Аппарат Уполномоченного по правам человека в Мурманской области	880	8 947,4	6 151,0	68,7%
29	Избирательная комиссия Мурманской области	881	219 373,9	194 533,5	88,7%
30	Контрольно-счетная палата Мурманской области	882	43 359,3	32 253,9	74,4%
	<b>ВСЕГО РАСХОДОВ</b>		<b>77 648 714,3</b>	<b>54 655 076,1</b>	<b>70,4%</b>

## Приложение № 3 к Информации

**Информация о кассовых расходах областного бюджета на реализацию Национальных проектов в части расходов, исполненных на выполнение мероприятий государственных программ Мурманской области (из данных «Отчета о ходе выполнения государственных программ Мурманской области и ведомственных целевых программ Мурманской области, не включенных в государственные программы Мурманской области») в целях реализации Региональных проектов за 9 месяцев 2019 года.**

Единица измерения: тыс. руб.

	Наименование Регионального проекта, предусмотренного в государственных программах Мурманской области	Код целевой статьи	Наименование Национальных проектов, согласованных с Региональными проектами (в соответствии с реестром проектов Мурманской области)	Сводная бюджетная роспись	Кассовый расход	Степень освоения средств (кассовый расход к СБР), %
1	"Развитие системы оказания первичной медико-санитарной помощи"	011N100000	<b>ЗДРАВООХРАНЕНИЕ</b>	125 523,26	66 321,15	52,8%
2	"Борьба с сердечно-сосудистыми заболеваниями"	012N200000		50 915,10	11 719,54	23,0%
3	"Борьба с онкологическими заболеваниями"	012N300000		122 209,70	0,00	0,0%
4	"Развитие детского здравоохранения, включая создание современной инфраструктуры оказания медицинской помощи детям"	013N400000		60 387,40	28 386,21	47,0%
5	"Обеспечение медицинских организаций системы здравоохранения квалифицированными кадрами"	015N500000		382 997,66	252 691,45	66,0%

Наименование Регионального проекта, предусмотренного в государственных программах Мурманской области		Код целевой статьи	Наименование Национальных проектов, согласованных с Региональными проектами (в соответствии с реестром проектов Мурманской области)	Сводная бюджетная роспись	Кассовый расход	Степень освоения средств (кассовый расход к СБР), %
6	"Создание единого цифрового контура в здравоохранении на основе единой государственной информационной системы здравоохранения (ЕГИСЗ)"	016N700000		106 841,00	31 911,94	29,9%
<b>1. ВСЕГО по национальному проекту ЗДРАВООХРАНЕНИЕ</b>				<b>848 874,11</b>	<b>391 030,30</b>	<b>46,1%</b>
1	"Успех каждого ребенка"	022E200000	<b>ОБРАЗОВАНИЕ</b>	6 010,00	4 365,00	72,6%
		023E200000		6 740,42	6 740,42	100,0%
		151E200000		1 600,00	0,00	0,0%
2	"Поддержка семей имеющих детей"	022E300000		513,60	30,73	6,0%
3	"Современная школа"	023E100000		340 682,40	126 907,62	37,3%
4	"Молодые профессионалы"	021E600000		10 279,02	8 502,35	82,7%
5	"Цифровая образовательная среда"	023E400000		34 280,70	21 029,19	61,3%
6	"Социальная активность"	173E800000	700,00	102,66	14,7%	
<b>2. ВСЕГО по национальному проекту ОБРАЗОВАНИЕ</b>				<b>400 806,14</b>	<b>167 677,98</b>	<b>41,8%</b>
1	"Содействие занятости женщин - создание условий дошкольного образования для детей в возрасте до трех лет"	023P200000	<b>ДЕМОГРАФИЯ</b>	212 961,08	139 634,42	65,6%
2	"Финансовая поддержка семей при рождении детей"	032P100000		958 273,80	691 222,18	72,1%
3	"Старшее поколение"	032P300000		9 448,80	3 711,10	39,3%
		067P300000		28 366,21	2 714,11	9,6%
4	"Спорт-норма жизни"	041P500000		40 417,10	24 810,54	61,4%
		042P500000		391 325,46	269 248,63	68,8%

Наименование Регионального проекта, предусмотренного в государственных программах Мурманской области		Код целевой статьи	Наименование Национальных проектов, согласованных с Региональными проектами (в соответствии с реестром проектов Мурманской области)	Сводная бюджетная роспись	Кассовый расход	Степень освоения средств (кассовый расход к СБР), %
		043P500000		542 078,28	172 271,89	31,8%
5	"Укрепление общественного здоровья"	011P400000		9 367,96	6 805,00	72,6%
<b>3. ВСЕГО по национальному проекту ДЕМОГРАФИЯ</b>				<b>2 192 238,70</b>	<b>1 310 417,88</b>	<b>59,8%</b>
1	"Культурная среда"	051A100000	КУЛЬТУРА	15 000,00	15 000,00	100,0%
		052A100000		186 130,33	138 366,51	74,3%
2	"Цифровая культура"	052A300000		11 200,00	11 200,00	100,0%
<b>4. ВСЕГО по национальному проекту КУЛЬТУРА</b>				<b>212 330,33</b>	<b>164 566,51</b>	<b>77,5%</b>
1	"Чистая вода"	071G500000	ЭКОЛОГИЯ	28 521,23	0,00	0,0%
2	"Сохранение лесов"	092GA00000		37 498,00	34 086,05	90,9%
3	"Чистая страна"	095G100000		204 889,48	0,00	0,0%
<b>5. ВСЕГО по национальному проекту ЭКОЛОГИЯ</b>				<b>270 908,71</b>	<b>34 086,05</b>	<b>12,6%</b>
1	"Дорожная сеть"	121R100000	БЕЗОПАСНЫЕ И КАЧЕСТВЕННЫЕ АВТОМОБИЛЬНЫЕ ДОРОГИ	1 164 786,89	734 596,26	63,1%
2	"Общесистемные меры развития дорожного хозяйства"	121R200000		22 131,60	0,00	0,0%
<b>6. ВСЕГО по национальному проекту БЕЗОПАСНЫЕ И КАЧЕСТВЕННЫЕ АВТОМОБИЛЬНЫЕ ДОРОГИ</b>				<b>1 186 918,49</b>	<b>734 596,26</b>	<b>61,9%</b>
1	"Расширение доступа субъектов малого и среднего предпринимательства к финансовым ресурсам, в том числе к льготному финансированию"	142I400000	МАЛОЕ И СРЕДНЕЕ ПРЕДПРИНИМАТЕЛЬСТВО И ПОДДЕРЖКА ИНДИВИДУАЛЬНОЙ ПРЕДПРИНИМАТЕЛЬСКОЙ ИНИЦИАТИВЫ	107 483,62	103 546,91	96,3%
				219 689,27	189 593,91	86,3%
				6 670,85	3 335,43	50,0%

Наименование Регионального проекта, предусмотренного в государственных программах Мурманской области		Код целевой статьи	Наименование Национальных проектов, согласованных с Региональными проектами (в соответствии с реестром проектов Мурманской области)	Сводная бюджетная роспись	Кассовый расход	Степень освоения средств (кассовый расход к СБР), %
4	"Создание системы поддержки фермеров и развитие сельской кооперации"	101I700000		9 393,01	6 000,00	63,9%
<b>7. ВСЕГО по национальному проекту МАЛОЕ И СРЕДНЕЕ ПРЕДПРИНИМАТЕЛЬСТВО И ПОДДЕРЖКА ИНДИВИДУАЛЬНОЙ ПРЕДПРИНИМАТЕЛЬСКОЙ ИНИЦИАТИВЫ</b>				<b>343 236,74</b>	<b>302 476,25</b>	<b>88,1%</b>
1	"Информационная инфраструктура"	151D200000	<b>ЦИФРОВАЯ ЭКОНОМИКА</b>	5 725,00	3 761,22	65,7%
2	"Информационная безопасность"	151D400000		3 181,70	3 181,70	100,0%
3	"Цифровое государственное управление"	151D600000		21 232,07	8 641,03	40,7%
<b>8. ВСЕГО по национальному проекту ЦИФРОВАЯ ЭКОНОМИКА</b>				<b>30 138,77</b>	<b>15 583,95</b>	<b>51,7%</b>
1	"Формирование комфортной городской среды"	181F200000	<b>ЖИЛЬЕ И ГОРОДСКАЯ СРЕДА</b>	478 607,10	169 605,62	35,4%
2	"Жилье"	071F100000		57 553,85	17 841,78	31,0%
3	"Обеспечение устойчивого сокращения непригодного для проживания жилищного фонда"	071F300000		504 877,18	248 565,98	49,2%
<b>9. ВСЕГО по национальному проекту ЖИЛЬЕ И ГОРОДСКАЯ СРЕДА</b>				<b>1 041 038,12</b>	<b>436 013,39</b>	<b>41,9%</b>
<b>ИТОГО:</b>				<b>6 526 490,12</b>	<b>3 556 448,56</b>	<b>54,5%</b>